



Plan triennal de répartition et de destination des immeubles 2025-2028



Table des matières

	Page
Présentation	3
Résumé des projets d'agrandissement ou de nouvelles constructions	4
Évolution observée et attendue de la population scolaire sur 10 ans au CSSMB	5
Carte ministérielle des secteurs	6
Légende des tableaux et principales explications	7
Tableaux synthèse des écoles primaires selon le statut au regard de la capacité d'accueil	9
Portrait détaillé du secteur : LaSalle (PRIMAIRE)	13
Portrait détaillé du secteur : Lachine (PRIMAIRE)	20
Portrait détaillé du secteur : Saint-Laurent (PRIMAIRE)	26
Portrait détaillé des secteurs : Mont-Royal / Outremont (PRIMAIRE)	34
Portrait détaillé du secteur : Verdun (PRIMAIRE)	40
Portrait détaillé du secteur : Côte-Saint-Luc (PRIMAIRE)	46
Portrait détaillé du secteur : Île-des-Soeurs (PRIMAIRE)	49
Portrait détaillé du secteur : Île-Bizard (PRIMAIRE)	52
Portrait détaillé du secteur : Nord-Est 2 (PRIMAIRE)	55
Portrait détaillé du secteur : Sud et Dorval (PRIMAIRE)	59
Portrait détaillé des secteurs : Nord-Est 1 / Nord-Ouest (PRIMAIRE)	65
Portrait détaillé des secteurs : LaSalle et Lachine (secteurs 20, 21, 22, 23, 27) (SECONDAIRE)	71
Portrait détaillé des secteurs : Île-des-Sœurs / Verdun (secteurs 24, 25, 26) (SECONDAIRE)	75
Portrait détaillé des secteurs : Mont-Royal, Outremont, Saint-Laurent, Côte-Saint-Luc/Hampstead/Montréal Ouest (secteurs 16, 17, 18, 19, G1, G3, G9) (SECONDAIRE)	78
Portrait détaillé des secteurs : Sud / Nord / île-Bizard / Dorval (secteurs 91, 92, 93, 94, 95, 96, 97) (SECONDAIRE)	83
Portrait détaillé des autres bâtisses du secteur : LaSalle	88
Portrait détaillé des autres bâtisses du secteur : Lachine	90
Portrait détaillé des autres bâtisses du secteur : Verdun	92
Portrait détaillé des autres bâtisses du secteur : Pierrefonds	95
Portrait détaillé des autres bâtisses du secteur : Dorval	97
Portrait détaillé des autres bâtisses du secteur : Outremont	99
Portrait détaillé des autres bâtisses du secteur : Saint-Laurent	101

En vertu de l'article 211 de la *Loi sur l'instruction publique* (LIP), le Centre de service scolaires Marguerite-Bourgeoys (CSSMB) adopte annuellement un Plan triennal de répartition et de destination des immeubles (PTRDI). Ce document permet de présenter l'utilisation des édifices faisant partie du parc immobilier du CSSMB. Il sert également à planifier les travaux d'agrandissement et de nouvelles constructions en fonction du portrait actuel et prévu de chacun des secteurs regroupés sous son territoire. Les données sur lesquelles s'appuie ce portrait sont tirées des prévisions de la population scolaire et du Plan des besoins en espace produits par le ministère de l'Éducation du Québec, de même que sur le nombre d'élèves et de groupes observés cette année dans chacun des établissements du CSSMB. Le PTRDI permet d'assurer une cohérence dans les données utilisées à des fins de planification.

Le Plan triennal de répartition et de destination des immeubles du CSSMB est soumis chaque année à la consultation auprès du Comité consultatif de gestion, du Comité de parents, des villes concernées situées sur son territoire et de la communauté métropolitaine de Montréal. Les commentaires recueillis serviront ensuite à ajuster les différentes propositions.

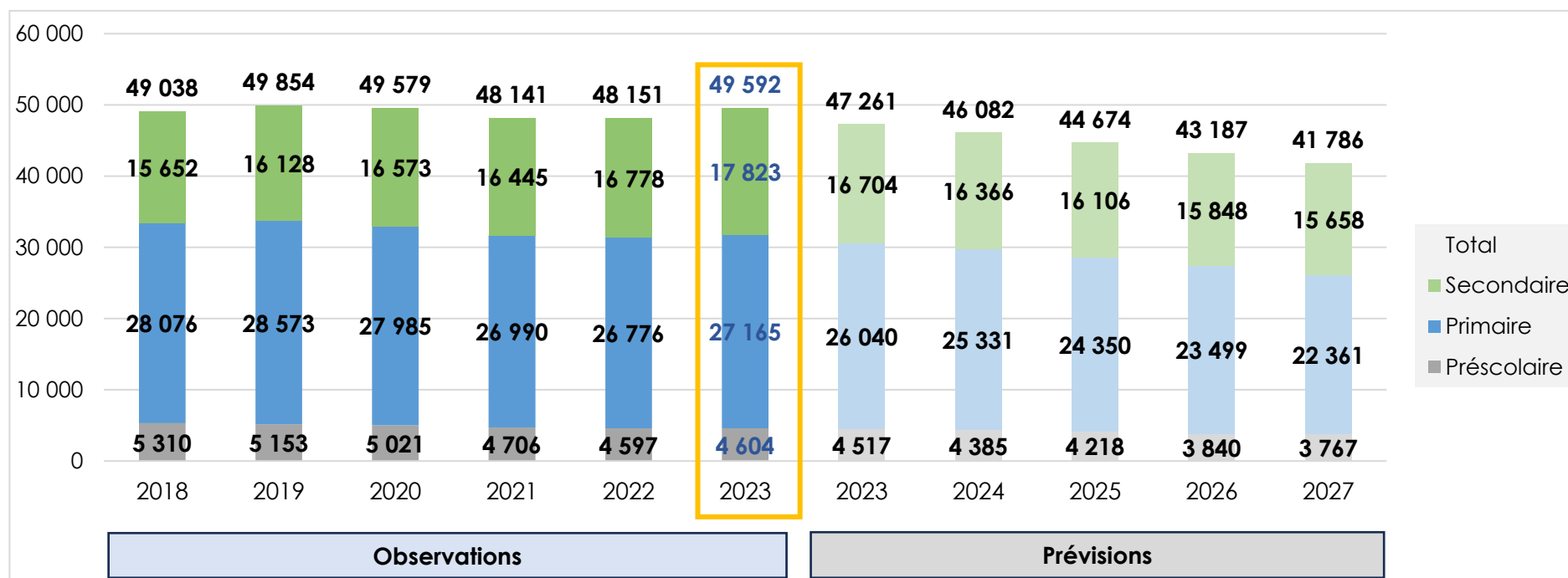
Résumé des projets d'agrandissement ou de nouvelles constructions

Secteur	Ordre d'ens.		Projet	Statut
Lachine	Primaire	Réaménagement	Victor-Thérien	En cours
Lachine	Primaire	Agrandissement	Berges-de-Lachine (13 locaux et 1 gymnase)	Sur pause
Lachine Est	Primaire	Construction	Nouvelle école primaire à Lachine (4-4-24)	Sur pause
LaSalle	Primaire	Transformation	Centre d'éducation des adultes LaSalle/édifice Clément deviendra l'édifice Clément de l'école Sainte-Geneviève Sud (24 classes)	En cours
LaSalle	Formation professionnelle	Agrandissement	Ajout d'une salle de dîneurs au Centre de mécanique, de métallurgie et d'électricité (CIMME)	En cours
LaSalle	Primaire	Réaménagement	Sainte-Geneviève Sud	En cours
LaSalle	Primaire	Agrandissement	L'Eau-Vive (18 locaux)	Redémarrage*
Outremont	Primaire	Construction	Nouvelle école primaire Outremont sur le site du campus MIL de l'Université de Montréal (4-4-24)	En cours
Mont-Royal	Secondaire	Agrandissement	Mont-Royal (348 élèves)	Sur pause
Saint-Laurent	Secondaire	Transformation	Le 900 boulevard de la Côte-Vertu deviendra la Nouvelle école secondaire Saint-Laurent (1060 élèves)	En cours
Saint-Laurent Est	Primaire	Construction	Nouvelle école primaire Saint-Laurent Est (Boulevard Jules-Poitras) (3-3-18)	Redémarrage*
Saint-Laurent Ouest	Primaire	Construction	Nouvelle école primaire Saint-Laurent Ouest (Boulevard Marcel-Laurin) (3-3-18)	Redémarrage*
Côte-St-Luc	Primaire	Agrandissement	De la Mosaïque (4 locaux de préscolaires 4 ans, 8 locaux et 1 gymnase)	Sur pause
Pierrefonds	Primaire	Construction	Nouvelle école primaire Pierrefonds Nord-Ouest (2-2-12)	En cours
Île-des-Sœurs	Primaire et secondaire	Construction	Nouvelle école Île-des-Sœurs	En cours
Sud-Ouest (Beaconsfield)	Primaire et secondaire	Réaménagement	Allancroft deviendra l'édifice Beaconsfield de l'école John-F.-Kennedy	En cours

Note : Les chiffres entre parenthèses réfèrent au nombre de classes prévues pour le préscolaire 4 ans, le préscolaire 5 ans et le primaire. Par exemple 2-2-13 signifie que l'école est prévue pour accueillir 2 classes de maternelles 4 ans, 2 classes de maternelles 5 ans et 13 classes pour les élèves de la 1re à la 6e année.

*En 2024, le CSSMB a fait une demande afin de redémarrer ce projet de construction ou d'agrandissement.

Évolution observée et attendue de la population scolaire sur 10 ans au CSSMB



Sources :

2018 à 2022 (Observations) et 2023 à 2027 (Prévisions) : Prévisions du MEQ du 30 avril 2023

2023 (Observations) : Déclaration de financement au bilan 2 de 2023

Principaux constats :

- Les plus récentes prévisions du MEQ prévoient pour les 5 prochaines années une baisse de 17 % de l'effectif au primaire et de 7 % au secondaire, ce qui représente une baisse totale de 13 % d'élèves à la Formation générale des jeunes.

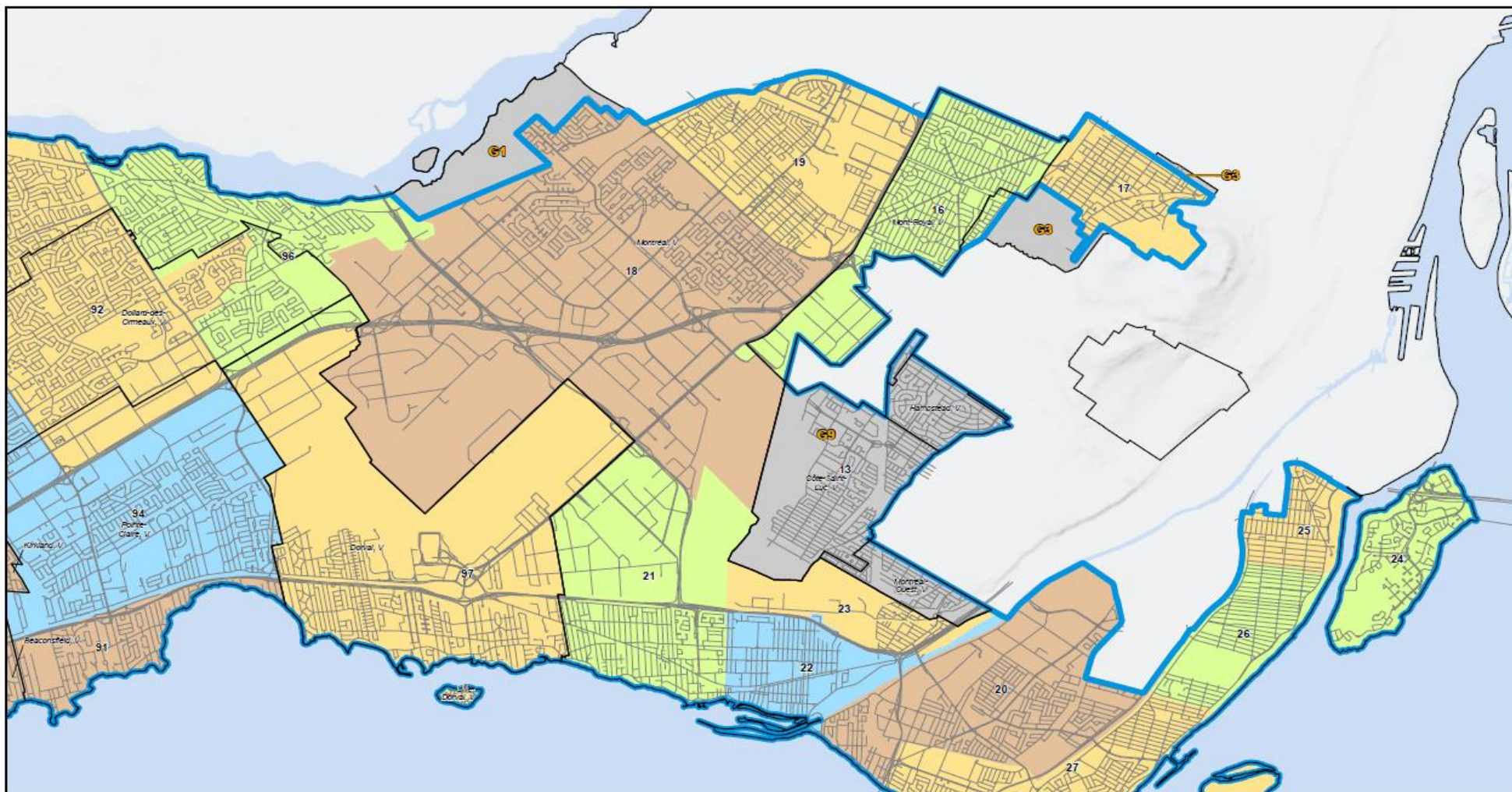
- **Cependant, le MEQ prévoyait pour 2023, 47 261 élèves alors que le bilan 2 montre déjà 49 592 élèves, ce qui représente une sous-estimation de 2 331 élèves. L'accueil de nombreux nouveaux arrivants au cours de l'année 2022-2023 a contribué à cette croissance inattendue.**

Évolution attendue d'ici 2027-2028, par ordre d'enseignement

Année scolaire	Préscolaire/ Primaire	Secondaire	Ensemble FGJ
2022-2023	31 373	16 778	48 151
2027-2028	26 128	15 658	41 786
Évolution	-5 245	-1 120	-6 365
2022-2023 à 2027-2028	-17%	-7%	-13%

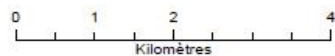
Source : Prévisions du MEQ, avril 2023

Carte ministérielle des secteurs



- | | | | |
|--|---------------------|--|----------|
| | Municipalité | | Secteurs |
| | Commission scolaire | | |
| | Réseau routier | | |
| | Zones grises | | |
| | | | |

Centre de services scolaire Marguerite-Bourgeoys (763)



Sources :
Ministère de l'Éducation
© Gouvernement du Québec

3 mai 2023

Direction de l'exploitation
informatique et de la
géomatique

Éducation
Québec

Légende des tableaux et principales explications

Nombre d'élèves observés (2022-2023) et attendus (2023-2024 à 2027-2028) dans ces 2 secteurs au cours des 5 prochaines années, selon le MEQ

	Nombre élèves					
	2022-2023	2023-2024	2024-2025	2025-2026	2026-2027	2027-2028
Nb élèves brut						
Secteur X (#)	2544	2545	2448	2351	2233	2115
Secteur Y (#)	1802	1778	1726	1669	1599	1528
Total	4346	4323	4174	4020	3832	3643
Nb élèves pondéré	5263	5240	5047	4867	4627	4398
Nb groupes estimés secteur	229	228	220	212	202	192
Capacité d'accueil du secteur	258	258	258	258	282	300
Surplus/Besoins de locaux-classes estimés par le MEQ	29	30	38	46	80	108
Nombre de groupes réels dans les écoles du secteur	254	267				
Surplus/Besoins de locaux-classes observés dans les écoles du secteur	4	-9				

Le nombre de groupes estimé dans le secteur est une estimation théorique établie à partir d'une logique mathématique. Ce nombre se différencie parfois du nombre de groupes réels puisque certaines contraintes amènent notre organisation à créer davantage de groupes : intégration de nouveaux élèves de l'accueil en cours d'année, effectifs réduits dans les classes spéciales, incapacité de remplir toutes les classes d'une école avec des élèves provenant d'une école du secteur plus éloignée, etc. Le **nombre réel de groupes** qui figure dans le tableau correspond au nombre de groupes observés au 30 septembre de l'année 2022 et 2023.

Les **surplus/besoins de locaux-classes** observés dans les écoles du secteur sont établis en soustrayant de la capacité d'accueil le nombre de groupes réel observé dans les écoles du secteur.

Explication de chaque élément :

Le **nombre d'élèves brut** correspond aux élèves qui résident dans chacun de ces secteurs. Certains d'entre eux fréquentent néanmoins une école à l'extérieur de ces secteurs, élément important dont ces données ne tiennent pas compte. L'année 2022-2023 est basée sur les données observées par le MEQ au bilan 2, alors que les années suivantes sont des prévisions. Les prévisions utilisées sont celles diffusées en mai 2023. Elles sont établies à partir des taux de passage des années précédentes et correspondent au nombre d'élèves brut prévu dans chaque sous-secteur.

Le **nombre d'élèves pondéré**, quant à lui, représente l'occupation (le poids) d'un élève dans une classe type de 23 élèves. La pondération est établie en considérant le niveau scolaire, le code EHDAA, l'IMSE et le type de classe fréquentée selon les barèmes établis par les conventions collectives des enseignants en vigueur. La valeur pondérée de 2022 est basée sur les données réelles, alors que les valeurs de 2023 à 2027 sont basées sur les prévisions du MEQ de mai 2023.

Le **nombre de groupes estimé** est évalué en divisant la prévision de l'effectif total pondéré pour le préscolaire et le primaire par 23. Le résultat par territoire d'analyse est ensuite arrondi à la hausse.

La **capacité d'accueil** du secteur est établie au primaire en nombre de groupes et au secondaire en nombre d'élèves. La capacité d'accueil au secondaire se calcule en nombre d'élèves, puisque le nombre d'élèves par groupe évolue souvent au gré des matières. L'organisation scolaire doit s'adapter aux différents parcours des élèves (cours optionnels, séquences mathématiques, programmes pédagogiques particuliers, etc.). Ces données sont tirées du Portrait des espaces daté du 28 août 2023.

Les **surplus/besoins de locaux-classes** estimés par le MEQ sont établis en soustrayant de la capacité d'accueil le nombre de groupes estimés.

Légende des tableaux et principales explications

Données CSSMB - Élèves qui fréquentent les écoles du secteur pour l'année 2022-2023 et 2023-2024

Secteur X (20 et 27)	2022-2023			2023-2024					
	Capacité d'accueil	Nb. de groupes RÉELS	Surplus/Besoins de locaux-classes	Capacité d'accueil	Nb. de groupes RÉELS	Surplus/Besoins de locaux-classes	Nb. de groupes maternelles 4 ans	Nb. de groupes d'accueil	Nb. de groupes HDAA
Écoles du secteur 20	152	143	9	152	152	0	2	18	20
Écoles du secteur 27	106	111	-5	106	115	-9	1	12	19
Total écoles du secteur X	258	254	4	258	267	-9	3	30	39

Certaines capacités d'accueil ont évolué entre 2022-2023 et 2023-2024, suite à un agrandissement ou à la délocalisation d'une école, par exemple pour cause de travaux. Ces données sont tirées du Portrait des espaces daté du 28 août 2023. Cette capacité d'accueil exclut les modulaires, puisque ceux-ci sont installés dans une perspective temporaire.

Le **nombre réel de groupes** qui figure dans le tableau correspond au nombre de groupes observés au 30 septembre de l'année 2022 et 2023.

Le nombre de maternelles 4 ans, de groupes d'accueil et de groupes HDAA est donné à titre d'information afin de mieux comprendre les écarts entre le nombre de groupes théorique calculé par le MEQ à partir des résidents du secteur et le nombre de groupes réel des écoles du secteur.

103- Henri-Forest	IMSE : 7	2022-2023		2023-2024				
100, avenue du Trésor-Caché LaSalle, Qc, H8R 3K3	Capacité d'accueil	Nb. de groupes RÉELS	Surplus/ Besoins de locaux-classes	Nb. de groupes RÉELS	Surplus/ Besoins de locaux-classes	Nb. de groupes maternelles 4 ans	Nb. de groupes d'accueil	Nb. de groupes HDAA
Bâtisse : B034	16	18	-2	18	-2	1	0	2

Les écoles défavorisées sont celles avec un indice de défavorisation IMSE de 8, 9 ou 10.

Tableau synthèse des écoles primaires selon le statut au regard de la capacité d'accueil

Légende des couleurs selon le statut :

- Sous contrôle : L'école a moins de groupes que la capacité d'accueil (écart positif, espace disponible)
- Préoccupant : L'école a autant de groupes que la capacité d'accueil (écart nul)
- Critique : L'école a plus de groupes que la capacité d'accueil (écart négatif, manque d'espace)

Écoles	Capacité d'accueil 2023-24	Nb de groupes sept. 2023	Surplus/Besoins de locaux-classes
763032 - des Découvreurs	15	16	● -1
763033 - du Grand-Héron	16	15	● 1
763034 - Henri-Forest	16	18	● -2
763037 - Laurendeau-Dunton	33	34	● -1
763038 - Pierre-Rémy	22	25	● -3
763044 - Notre-Dame-des-Rapides	16	22	● -6
763048 - Sainte-Catherine-Labouré	22	22	● 0
763049 - Sainte-Geneviève Sud	17	20	● -3
763058 - du Petit-Collège	27	31	● -4
763129 - Terre-des-Jeunes	26	22	● 4
763135 - L'Eau-Vive	20	17	● 3
763139 - de l'Orée-du-Parc	28	25	● 3
Total secteur LaSalle (20,27)	258	267	● -9

763004 - Beau-Séjour	27	27	● 0
763005 - Bois-Franc-Aquarelle	33	33	● 0
763006 - Cardinal-Léger	45	42	● 3
763007 - Édouard-Laurin	22	21	● 1
763008 - Enfant-Soleil	36	37	● -1
763010 - Hébert	4	4	● 0
763010 - Jonathan	6	6	● 0
763011 - Henri-Beaulieu	30	26	● 4
763014 - Laurentide	36	33	● 3
763024 - Katimavik	40	37	● 3
763099 - Jean-Grou	30	35	● -5
763104 - Enfants-du-Monde	28	28	● 0
763133 - au Trésor-du-Boisé	31	36	● -5
763138 - des Grands-Êtres	29	33	● -4
Total secteur Saint-Laurent (18,19, G1)	397	398	● -1

Tableau synthèse des écoles primaires selon le statut au regard de la capacité d'accueil

Légende des couleurs selon le statut :

- Sous contrôle : L'école a moins de groupes que la capacité d'accueil (écart positif, espace disponible)
- Préoccupant : L'école a autant de groupes que la capacité d'accueil (écart nul)
- Critique : L'école a plus de groupes que la capacité d'accueil (écart négatif, manque d'espace)

Écoles	Capacité d'accueil 2023-24	Nb de groupes sept. 2023	Statut	Surplus/Besoins de locaux-classes
763019 - de la Mosaique	35	25	●	10
763109 - des Amis-du-Monde	31	30	●	1
Total secteur Côte-Saint-Luc (G9)	66	55	●	11
763036 - Jardin-des-Saints-Anges	14	15	●	-1
763040 - Martin-Bélanger	17	17	●	0
763046 - Paul-Jarry	17	17	●	0
763047 - Philippe-Morin	8	14	●	-6
763050 - Très-Saint-Sacrement	25	25	●	0
763052 - Catherine-Soumillard	18	18	●	0
763057 - des Berges-de-Lachine	20	21	●	-1
763150 - Victor-Thérien (Édifice Lachine)	19	20	●	-1
Total secteur Lachine (21,22,23)	138	147	●	-9
763035 - Île-des-Soeurs	40	34	●	6
763134 - des Marguerite	21	21	●	0
Total secteur Île-des-Soeurs (24)	61	55	●	6
763069 - Jacques-Bizard	18	17	●	1
763071 - Jonathan-Wilson	19	21	●	-2
Total secteur Île-Bizard (95)	37	38	●	-1
763068 - Harfang-des-Neiges	26	24	●	2
763073 - Lalande	15	18	●	-3
763076 - Perce-Neige	24	29	●	-5
763137 - du Bois-de-Liesse	31	30	●	1
Total secteur Nord-Est (96)	96	101	●	-5

Tableau synthèse des écoles primaires selon le statut au regard de la capacité d'accueil

Légende des couleurs selon le statut :

- Sous contrôle : L'école a moins de groupes que la capacité d'accueil (écart positif, espace disponible)
- Préoccupant : L'école a autant de groupes que la capacité d'accueil (écart nul)
- Critique : L'école a plus de groupes que la capacité d'accueil (écart négatif, manque d'espace)

Écoles	Capacité d'accueil 2023-24	Nb de groupes sept. 2023	Statut	Surplus/Besoins de locaux-classes
763001 - Académie Saint-Clément	19	24	●	-5
763002 - Saint-Clément-Ouest	28	27	●	1
763009 - Guy-Drummond	26	23	●	3
763013 - Lajoie	37	25	●	12
763016 - Nouvelle-Querbes	22	13	●	9
763017 - Saint-Clément-Est	29	27	●	2
763018 - Saint-Germain-d'Outremont	16	16	●	0
Total secteur Mont-Royal / Outremont (16,17, G3)	177	155	●	22
763031 - Chanoine-Joseph-Théorêt	19	17	●	2
763039 - Lévis-Sauvé	24	24	●	0
763041 - Notre-Dame-de-la-Garde	19	18	●	1
763042 - Notre-Dame-de-la-Paix	19	19	●	0
763043 - Notre-Dame-de-Lourdes	18	20	●	-2
763045 - Notre-Dame-des-Sept-Douleurs	17	19	●	-2
763092 - des Saules-Rieurs	13	13	●	0
763141 - des Coquelicots	14	14	●	0
Total secteur Verdun (25,26)	143	144	●	-1
763066 - Gentilly	42	34	●	8
763072 - Joseph-Henrico	14	14	●	0
763074 - Marguerite-Bourgeoys	29	27	●	2
763077 - Beaconsfield	16	16	●	0
763078 - Pointe-Claire	29	29	●	0
763080 - Saint-Louis	33	26	●	7
763082 - Saint-Rémi	32	28	●	4
Total secteur Sud et Dorval (91, 94, 97)	195	174	●	21

Tableau synthèse des écoles primaires selon le statut au regard de la capacité d'accueil

Légende des couleurs selon le statut :

- Sous contrôle : L'école a moins de groupes que la capacité d'accueil (écart positif, espace disponible)
- Préoccupant : L'école a autant de groupes que la capacité d'accueil (écart nul)
- Critique : L'école a plus de groupes que la capacité d'accueil (écart négatif, manque d'espace)

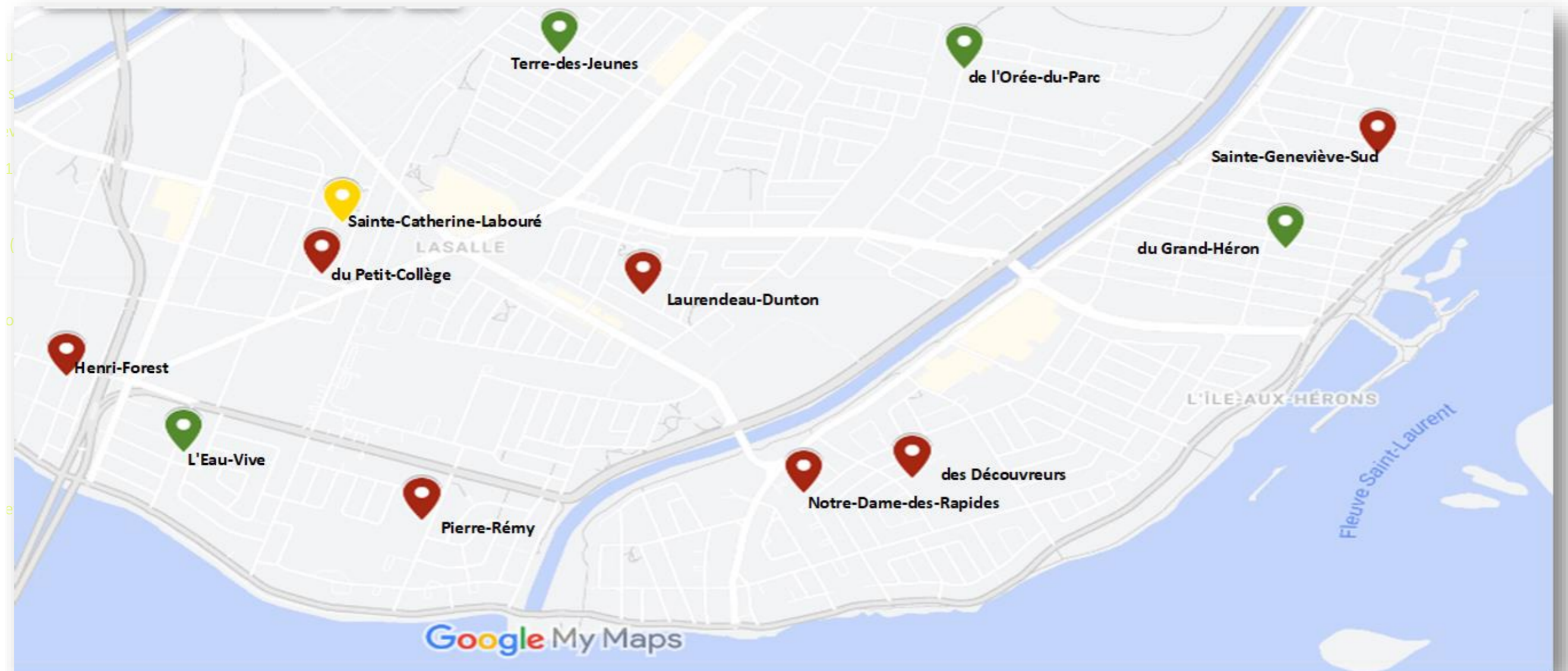
Écoles	Capacité d'accueil 2023-24	Nb de groupes sept. 2023	Statut	Surplus/Besoins de locaux-classes
763063 - Dollard-des Ormeaux	24	25	●	-1
763064 - du Grand-Chêne	21	21	●	0
763065 - Émile-Nelligan	21	23	●	-2
763075 - Murielle-Dumont	24	27	●	-3
763079 - Saint-Gérard	13	15	●	-2
763081 - Saint-Luc	21	21	●	0
763083 - Sainte-Geneviève Ouest	27	28	●	-1
763127 - du Bout-de-l'Isle	19	16	●	3
763143 - de l'Odyssée	27	25	●	2
Total secteur Nord (92,93)	197	201	●	-4

Source : Capacité d'accueil : MEQ (Portrait des espaces, août 2023). Nombre de groupes : GPI (Élèves en fréquentation au 30 septembre 2023)

Portrait détaillé du secteur : LaSalle (PRIMAIRE)




Ce grand secteur regroupe les secteurs **LaSalle (20)** et **LaSalle Sud (27)**

Le secteur LaSalle comprend 12 écoles primaires.



Source :
GPI (Élèves en fréquentation au 30 septembre 2023) et MEQ (Portrait des espaces, août 2023)

Légende des couleurs selon le statut :

-  Sous contrôle : L'école a moins de groupes que la capacité d'accueil
-  Préoccupant : L'école a autant de groupes que la capacité d'accueil
-  Critique : L'école a plus de groupes que la capacité d'accueil

Portrait détaillé du secteur : LaSalle (PRIMAIRE)

Données ministérielles

Nombre d'élèves du primaire observés (2022-2023) et attendus (2023-2024 et plus) dans ces 2 secteurs au cours des 5 prochaines années, selon le MEQ

*Élèves qui résident dans ces secteurs

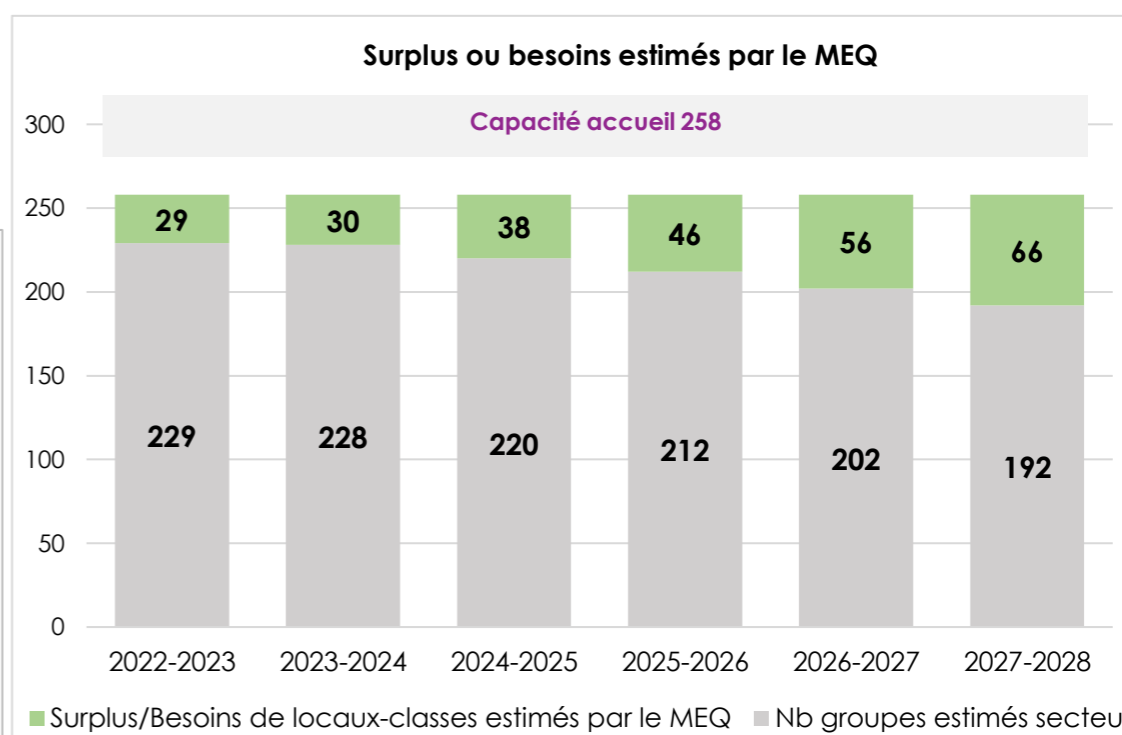
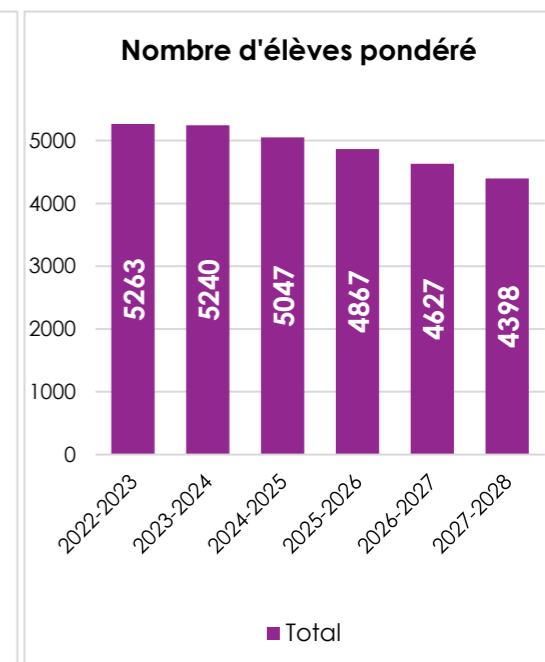
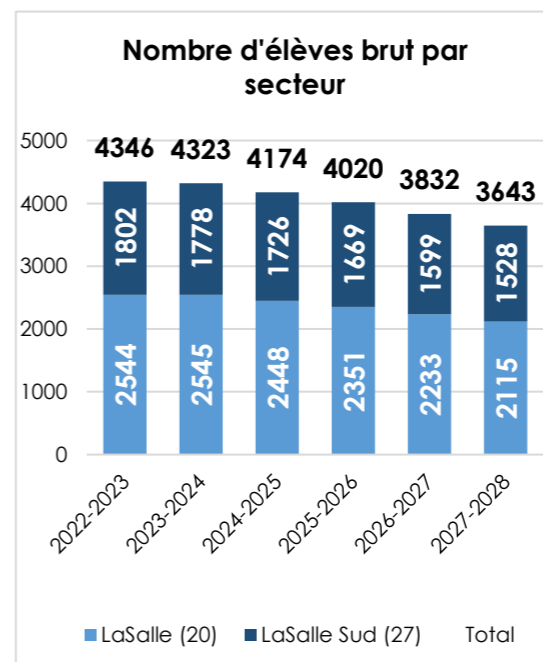
	Nombre élèves					
	2022-2023	2023-2024	2024-2025	2025-2026	2026-2027	2027-2028
Nb élèves brut						
LaSalle (20)	2544	2545	2448	2351	2233	2115
LaSalle Sud (27)	1802	1778	1726	1669	1599	1528
Total	4346	4323	4174	4020	3832	3643
Nb élèves pondéré	5263	5240	5047	4867	4627	4398
Nb groupes estimés secteur	229	228	220	212	202	192
Capacité d'accueil du secteur	258	258	258	258	258	258
Surplus/Besoins de locaux-classes estimés par le MEQ	29	30	38	46	56	66
Nombre réel de groupes dans les écoles du secteur	254	267	<i>Note :</i> En 2026, il est prévu que les élèves de l'école Sainte-Geneviève Sud retournent dans leur école laissant ainsi vacant l'édifice Clément dont l'utilisation n'a pas encore été déterminée. En 2024, le CSSMB a déposé une demande au MEQ afin de redémarrer le projet d'agrandissement de l'école l'Eau-Vive. En 2027, la capacité du secteur serait bonifiée de 18 locaux.			
Surplus/Besoins de locaux-classes observés dans les écoles du secteur	4	-9				

Principaux constats :

- Le Ministère prévoit d'ici 2027-2028 une baisse de 429 élèves dans le secteur LaSalle et de 274 élèves dans le secteur LaSalle Sud, ce qui représente une baisse de 703 élèves dans l'ensemble des secteurs. L'équivalent en élèves pondérés est une diminution de 865 élèves.

- En termes de groupes, le Ministère s'attend à une baisse de 37 groupes d'ici 2027-2028, ce qui dégagerait un surplus de locaux important au cours des prochaines années.

- Cependant, l'écart entre le nombre de groupes estimés par le MEQ et le nombre réel de groupes est très important. En 2022-2023, le MEQ estimait le nombre de groupes à 229, ce qui dégagerait un surplus de 29 locaux, alors qu'en réalité les écoles du secteur comptaient réellement 254 groupes, ce qui amenait un léger surplus de 4 locaux. **En 2023-2024, le MEQ prévoyait 228 groupes, alors qu'en réalité le secteur en compte 267, ce qui se traduit par un manque de 9 locaux.**



Source : Prévisions de la population scolaire du MEQ (avril, bilan 2 avec zones grises), et Portrait des espaces de août 2023

Portrait détaillé du secteur : LaSalle (PRIMAIRE)

Données CSSMB - Élèves qui fréquentent les écoles PRIMAIRE du secteur pour l'année 2022-2023 et 2023-2024

Secteur LaSalle (20 et 27)	2022-2023			2023-2024					
	Capacité d'accueil	Nb. RÉEL de groupes	Surplus/Besoins de locaux-classes	Capacité d'accueil	Nb. RÉEL de groupes	Surplus/Besoins de locaux-classes	Nb. de groupes maternelles 4 ans	Nb. de groupes d'accueil	Nb. de groupes HDAA
Écoles LaSalle (20)	152	143	9	152	152	0	2	18	20
Écoles LaSalle Sud (27)	106	111	-5	106	115	-9	1	12	19
Total écoles du secteur LaSalle	258	254	4	258	267	-9	3	30	39

Informations complémentaires :	
--------------------------------	--

Secteur 20-LaSalle PRIMAIRE

103- Henri-Forest	IMSE : 7	2022-2023			2023-2024					
100, avenue du Trésor-Caché LaSalle, Qc, H8R 3K3		Capacité d'accueil	Nb. RÉEL de groupes	Surplus/Besoins de locaux-classes	Capacité d'accueil	Nb. RÉEL de groupes	Surplus/Besoins de locaux-classes	Nb. de groupes maternelles 4 ans	Nb. de groupes d'accueil	Nb. de groupes HDAA
Bâtisse : B034		16	18	-2	16	18	-2	1	0	2

Informations complémentaires :	
--------------------------------	--

106- Laurendeau-Dunton	IMSE : 8	2022-2023			2023-2024					
1515, rue Rancourt LaSalle, Qc, H8N 1R7		Capacité d'accueil	Nb. RÉEL de groupes	Surplus/Besoins de locaux-classes	Capacité d'accueil	Nb. RÉEL de groupes	Surplus/Besoins de locaux-classes	Nb. de groupes maternelles 4 ans	Nb. de groupes d'accueil	Nb. de groupes HDAA
Bâtisse : B037		33	32	1	33	34	-1	0	8	2

Informations complémentaires :	
--------------------------------	--

Portrait détaillé du secteur : LaSalle (PRIMAIRE)

117- Sainte-Catherine-Labouré	IMSE : 10	2022-2023			2023-2024					
		Capacité d'accueil	Nb. RÉEL de groupes	Surplus/Besoins de locaux-classes	Capacité d'accueil	Nb. RÉEL de groupes	Surplus/Besoins de locaux-classes	Nb. de groupes maternelles 4 ans	Nb. de groupes d'accueil	Nb. de groupes HDAA
441, rue Trudeau LaSalle, Qc, H8R 3C3										
Bâtisse : B048; B851		22	20	2	22	22	0	0	0	7

Informations complémentaires :	
--------------------------------	--

119- Terre-des-Jeunes	IMSE : 9	2022-2023			2023-2024					
		Capacité d'accueil	Nb. RÉEL de groupes	Surplus/Besoins de locaux-classes	Capacité d'accueil	Nb. RÉEL de groupes	Surplus/Besoins de locaux-classes	Nb. de groupes maternelles 4 ans	Nb. de groupes d'accueil	Nb. de groupes HDAA
7900, rue Doyle LaSalle, Qc, H8N 0E9										
Bâtisse : B129		26	21	5	26	22	4	0	4	0

Informations complémentaires :	
--------------------------------	--

131- du Petit-Collège	IMSE : 7	2022-2023			2023-2024					
		Capacité d'accueil	Nb. RÉEL de groupes	Surplus/Besoins de locaux-classes	Capacité d'accueil	Nb. RÉEL de groupes	Surplus/Besoins de locaux-classes	Nb. de groupes maternelles 4 ans	Nb. de groupes d'accueil	Nb. de groupes HDAA
9343, rue Jean-Milot LaSalle, Qc, H8R 1Y7										
Bâtisse : B058		27	29	-2	27	31	-4	0	4	5

Informations complémentaires :	2018-2019 : Ajout de 4 classes modulaires.
--------------------------------	--

Portrait détaillé du secteur : LaSalle (PRIMAIRE)

134- de l'Orée-du-Parc		IMSE : 5		2022-2023			2023-2024			
7500, rue Jean-Chevalier LaSalle, Qc, H8N 2J4		Capacité d'accueil	Nb. RÉEL de groupes	Surplus/Besoins de locaux- classes	Capacité d'accueil	Nb. RÉEL de groupes	Surplus/Besoins de locaux- classes	Nb. de groupes maternelles 4 ans	Nb. de groupes d'accueil	Nb. de groupes HDAA
Bâtisse : B139		28	23	5	28	25	3	1	2	4

Informations complémentaires :	
--------------------------------	--

Portrait détaillé du secteur : LaSalle (PRIMAIRE)

Secteur 27- LaSalle Sud PRIMAIRE

101- des Découvreurs	IMSE : 7	2022-2023			2023-2024					
		Capacité d'accueil	Nb. RÉEL de groupes	Surplus/Besoins de locaux-classes	Capacité d'accueil	Nb. RÉEL de groupes	Surplus/Besoins de locaux-classes	Nb. de groupes maternelles 4 ans	Nb. de groupes d'accueil	Nb. de groupes HDAA
845, 39e Avenue LaSalle, Qc, H8P 2Y6										
Bâtisse : B032		15	15	0	15	16	-1	0	1	3

Informations complémentaires :	2019-2020 : Ajout de 6 classes modulaires.
--------------------------------	--

102- du Grand-Héron	IMSE : 7	2022-2023			2023-2024					
		Capacité d'accueil	Nb. RÉEL de groupes	Surplus/Besoins de locaux-classes	Capacité d'accueil	Nb. RÉEL de groupes	Surplus/Besoins de locaux-classes	Nb. de groupes maternelles 4 ans	Nb. de groupes d'accueil	Nb. de groupes HDAA
7676, rue Centrale LaSalle, Qc, H8P 1L5										
Bâtisse : B033		16	14	2	16	15	1	1	4	0

Informations complémentaires :	
--------------------------------	--

107- Pierre-Rémy	IMSE : 8	2022-2023			2023-2024					
		Capacité d'accueil	Nb. RÉEL de groupes	Surplus/Besoins de locaux-classes	Capacité d'accueil	Nb. RÉEL de groupes	Surplus/Besoins de locaux-classes	Nb. de groupes maternelles 4 ans	Nb. de groupes d'accueil	Nb. de groupes HDAA
360, 80e Avenue LaSalle, Qc, H8R 2T3										
Bâtisse : B038		22	23	-1	22	25	-3	0	3	6

Informations complémentaires :	École située dans la même bâtisse que l'école secondaire de la Traversée.
--------------------------------	---

Portrait détaillé du secteur : LaSalle (PRIMAIRE)

113- Notre-Dame-des-Rapides		2022-2023			2023-2024					
IMSE : 7		Capacité d'accueil	Nb. RÉEL de groupes	Surplus/Besoins de locaux-classes	Capacité d'accueil	Nb. RÉEL de groupes	Surplus/Besoins de locaux-classes	Nb. de groupes maternelles 4 ans	Nb. de groupes d'accueil	Nb. de groupes HDAA
8585, rue George LaSalle, Qc, H8P 1G5										
Bâtisse : B044		16	23	-7	16	22	-6	0	0	7

Informations complémentaires :	2014-2015 : Ajout de 3 classes modulaires.
--------------------------------	--

118- Sainte-Geneviève Sud		2022-2023			2023-2024					
IMSE : 4		Capacité d'accueil	Nb. RÉEL de groupes	Surplus/Besoins de locaux-classes	Capacité d'accueil	Nb. RÉEL de groupes	Surplus/Besoins de locaux-classes	Nb. de groupes maternelles 4 ans	Nb. de groupes d'accueil	Nb. de groupes HDAA
7520, rue Édouard LaSalle, Qc, H8P 1S2										
Bâtisse : B049		17	20	-3	17	20	-3	0	0	3

Informations complémentaires :	2024-2025: Travaux à effectuer. Tous les élèves seront déplacés à l'édifice Clément.
--------------------------------	--

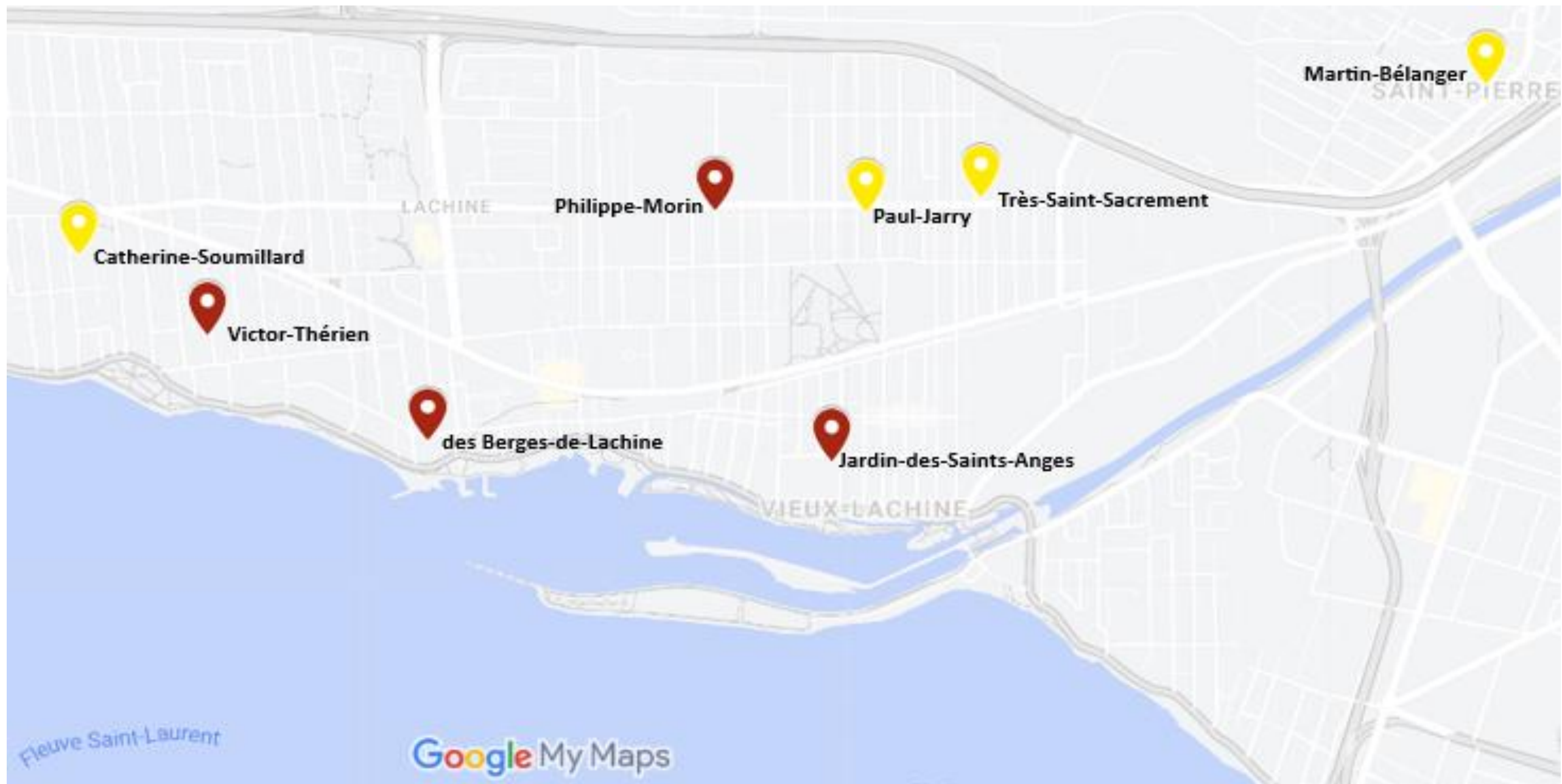
129- L'Eau-Vive		2022-2023			2023-2024					
IMSE : 9		Capacité d'accueil	Nb. RÉEL de groupes	Surplus/Besoins de locaux-classes	Capacité d'accueil	Nb. RÉEL de groupes	Surplus/Besoins de locaux-classes	Nb. de groupes maternelles 4 ans	Nb. de groupes d'accueil	Nb. de groupes HDAA
171, avenue Orchard LaSalle, Qc, H8R 3G3										
Bâtisse : B135		20	16	4	20	17	3	0	4	0

Informations complémentaires :	PQI 2020-2030 : Autorisation d'agrandissement (14 locaux, 1 gymnase et 4 maternelles 4 ans). 2022-2023 : Projet d'agrandissement mis sur pause. 2023-2024 : Demande déposée au MEQ afin de redémarrer le projet.
--------------------------------	--

Portrait détaillé du secteur : Lachine (PRIMAIRE)

Ce grand secteur regroupe les secteurs **Lachine Ouest (21)**, **Lachine Est (22)** et **Saint-Pierre (23)**

Il comprend 8 écoles primaires.



Source :
GPI (Élèves en fréquentation au 30 septembre 2023) et MEQ (Portrait des espaces, août 2023)

Légende des couleurs selon le statut :

- Sous contrôle : L'école a moins de groupes que la capacité d'accueil
- Préoccupant : L'école a autant de groupes que la capacité d'accueil
- Critique : L'école a plus de groupes que la capacité d'accueil

Portrait détaillé du secteur : Lachine (PRIMAIRE)

Données ministérielles

Nombre d'élèves du primaire observés (2022-2023) et attendus (2023-2024 et plus) dans ces 3 secteurs au cours des 5 prochaines années, selon le MEQ

*Élèves qui résident dans ces secteurs

	Nombre élèves					
	2022-2023	2023-2024	2024-2025	2025-2026	2026-2027	2027-2028
Nb élèves brut						
Lachine Ouest (21)	1301	1260	1227	1196	1170	1138
Lachine Est (22)	1102	1064	1061	1010	981	932
Saint-Pierre (23)	279	280	282	265	257	257
Total	2682	2604	2570	2471	2408	2327
Nb élèves pondéré	3392	3295	3257	3129	3047	2950
Nb groupes estimés secteur	148	144	142	137	133	129
Capacité d'accueil du secteur	141	138	138	138	160	160
Surplus/Besoins de locaux-classes estimés par le MEQ	-7	-6	-4	1	27	31
Nombre réel de groupes dans les écoles du secteur	147	147	<i>Note :</i> En 2026, il est prévu que les élèves de l'école Victor-Thérien retournent dans leur école laissant ainsi vacant l'édifice Lachine dont l'utilisation n'a pas encore été déterminée. Celle-ci viendra augmenter la capacité d'accueil de ce secteur de 19 locaux. L'agrandissement de l'école des Berges-de-Lachine a été mis sur pause à la suite de l'analyse du secteur et des places disponibles dans les écoles.			
Surplus/Besoins de locaux-classes observés dans les écoles du secteur	-6	-9				

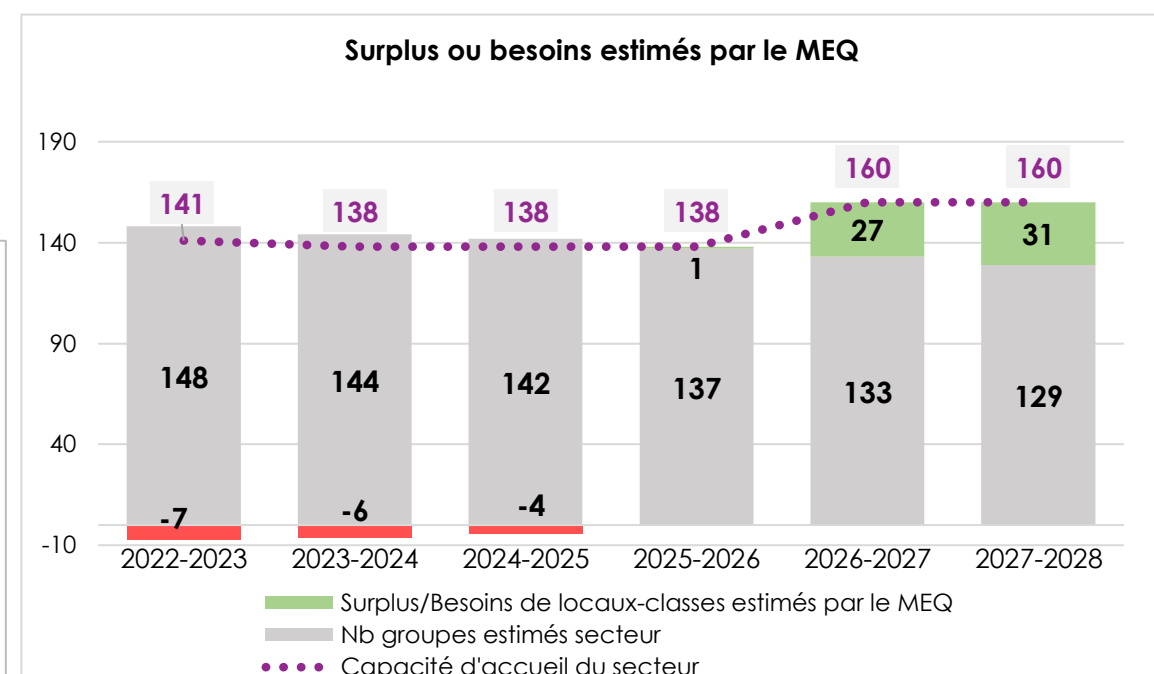
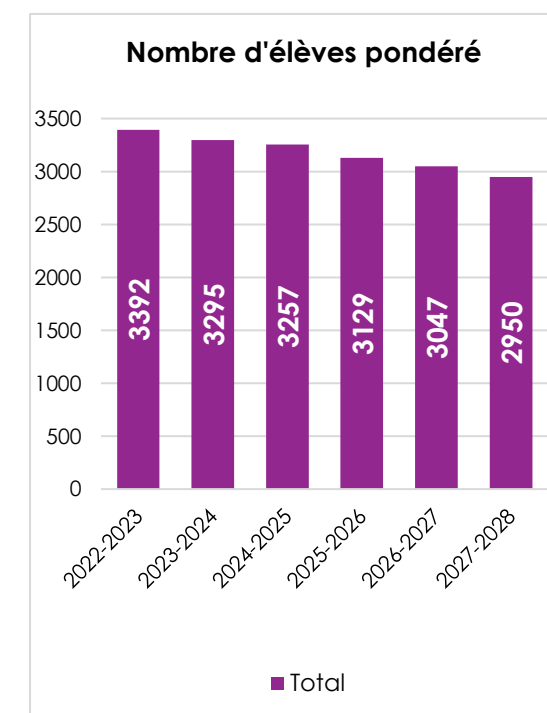
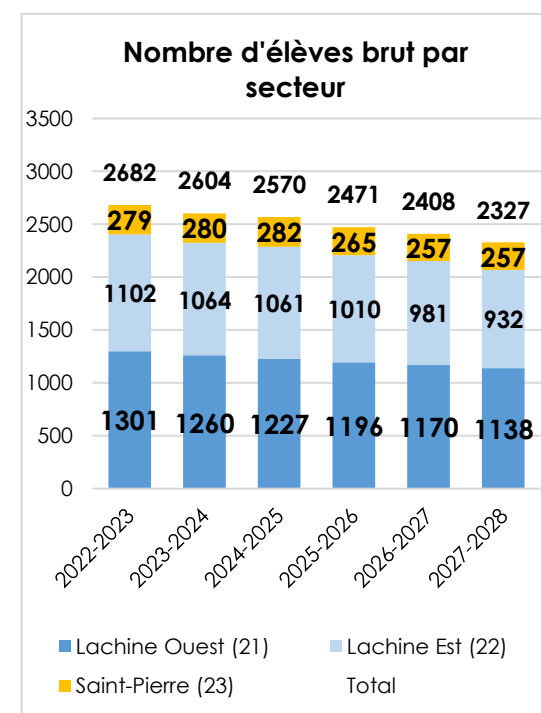
Principaux constats :

- Le Ministère prévoit d'ici 2027-2028 une baisse de 163 élèves dans le secteur Lachine Ouest, de 170 élèves dans le secteur Lachine Est et de 22 élèves dans le secteur Saint-Pierre, ce qui représente une baisse de 355 élèves dans l'ensemble des secteurs. L'équivalent en élèves pondérés est une diminution de 442 élèves.

- En termes de groupes, le Ministère s'attend à une baisse de 19 groupes d'ici 2027-2028, ce qui dégagerait un surplus de locaux important au cours des prochaines années.

- De plus, la construction d'une nouvelle école primaire dans le cadre du développement urbain prévu dans le secteur Lachine Est viendra bonifier le nombre de places.

Source : Prévisions de la population scolaire du MEQ (avril, bilan 2 avec zones grises), et Portrait des espaces de août 2023



Portrait détaillé du secteur : Lachine (PRIMAIRE)

Données CSSMB - Élèves qui fréquentent les écoles PRIMAIRE du secteur pour l'année 2022-2023 et 2023-2024

Secteur Lachine (21, 22 et 23)	2022-2023			2023-2024					
	Capacité d'accueil	Nb. RÉEL de groupes	Surplus/Besoins de locaux-classes	Capacité d'accueil	Nb. RÉEL de groupes	Surplus/Besoins de locaux-classes	Nb. de groupes maternelles 4 ans	Nb. de groupes d'accueil	Nb. de groupes HDAA
Écoles Lachine Ouest (21)	60	60	0	57	59	-2	0	0	0
Écoles Lachine Est (22)	64	73	-9	64	71	-7	1	8	2
Écoles Saint-Pierre (23)	17	14	3	17	17	0	0	2	0
Total écoles du secteur Lachine	141	147	-6	138	147	-9	1	10	2

Informations complémentaires :	
--------------------------------	--

Secteur 21-Lachine Ouest PRIMAIRE

121- Victor-Thérien		2022-2023			2023-2024					
IMSE : 4		Capacité d'accueil	Nb. RÉEL de groupes	Surplus/Besoins de locaux-classes	Capacité d'accueil	Nb. RÉEL de groupes	Surplus/Besoins de locaux-classes	Nb. de groupes maternelles 4 ans	Nb. de groupes d'accueil	Nb. de groupes HDAA
305, 43e Avenue Lachine, Qc, H8T 2H8	Édifice Lachine 800, rue Sherbrooke Lachine Qc H8S 1H2									
Bâtisse : B051	B150	22	21	1	19	20	-1	0	0	0

Informations complémentaires :	2023-2024 : Travaux à effectuer aux fondations. Tous les élèves seront déplacés à l'édifice Lachine.
--------------------------------	--

122- Catherine-Soumillard		2022-2023			2023-2024					
IMSE : 4		Capacité d'accueil	Nb. RÉEL de groupes	Surplus/Besoins de locaux-classes	Capacité d'accueil	Nb. RÉEL de groupes	Surplus/Besoins de locaux-classes	Nb. de groupes maternelles 4 ans	Nb. de groupes d'accueil	Nb. de groupes HDAA
250, 48e Avenue Lachine Qc H8T 2R8										
Bâtisse : B052		18	18	0	18	18	0	0	0	0

Informations complémentaires :	
--------------------------------	--

Portrait détaillé du secteur : Lachine (PRIMAIRE)

130- des Berges-de-Lachine	IMSE : 9	2022-2023			2023-2024					
50, 34e Avenue Lachine Qc H8T 1Z2		Capacité d'accueil	Nb. RÉEL de groupes	Surplus/Besoins de locaux- classes	Capacité d'accueil	Nb. RÉEL de groupes	Surplus/Besoins de locaux- classes	Nb. de groupes maternelles 4 ans	Nb. de groupes d'accueil	Nb. de groupes HDAA
Bâtisse : B057		20	21	-1	20	21	-1	0	0	0

Informations complémentaires :	PQI 2020-2030 : Autorisation d'agrandissement (13 locaux et 1 gymnase). 2022-2023 : Projet d'agrandissement mis sur pause.
--------------------------------	---

Portrait détaillé du secteur : Lachine (PRIMAIRE)

Secteur 22- Lachine Est PRIMAIRE

105- Jardin-des-Saints-Anges		IMSE : 8	2022-2023			2023-2024				
1225, rue Saint-Louis Lachine Qc H8S 2K6		Capacité d'accueil	Nb. RÉEL de groupes	Surplus/Besoins de locaux- classes	Capacité d'accueil	Nb. RÉEL de groupes	Surplus/Besoins de locaux- classes	Nb. de groupes maternelles 4 ans	Nb. de groupes d'accueil	Nb. de groupes HDAA
Bâtisse : B036		14	15	-1	14	15	-1	1	0	0

Informations complémentaires :	
--------------------------------	--

115- Paul-Jarry		IMSE : 10	2022-2023			2023-2024				
676, 11e Avenue Lachine Qc H8S 3G9		Capacité d'accueil	Nb. RÉEL de groupes	Surplus/Besoins de locaux- classes	Capacité d'accueil	Nb. RÉEL de groupes	Surplus/Besoins de locaux- classes	Nb. de groupes maternelles 4 ans	Nb. de groupes d'accueil	Nb. de groupes HDAA
Bâtisse : B046		17	18	-1	17	17	0	0	0	0

Informations complémentaires :	
--------------------------------	--

116-Philippe-Morin		IMSE : 10	2022-2023			2023-2024				
1825, rue Provost Lachine Qc H8S 1P5		Capacité d'accueil	Nb. RÉEL de groupes	Surplus/Besoins de locaux- classes	Capacité d'accueil	Nb. RÉEL de groupes	Surplus/Besoins de locaux- classes	Nb. de groupes maternelles 4 ans	Nb. de groupes d'accueil	Nb. de groupes HDAA
Terrain appartenant à Philippe-Morin 19e Avenue et Provost Lachine, Qc		8	14	-6	8	14	-6	0	0	0
Bâtisse : B047			Bâtisse : B956							

Informations complémentaires :	
--------------------------------	--

Portrait détaillé du secteur : Lachine (PRIMAIRE)

120- Très-Saint-Sacrement		IMSE : 10	2022-2023			2023-2024					
			Capacité d'accueil	Nb. RÉEL de groupes	Surplus/Besoins de locaux-classes	Capacité d'accueil	Nb. RÉEL de groupes	Surplus/Besoins de locaux-classes	Nb. de groupes maternelles 4 ans	Nb. de groupes d'accueil	Nb. de groupes HDAA
Édifice de l'Avenir 704, 5e Avenue Lachine Qc H8S 2W4	Édifice du Savoir 380, rue Provost Lachine, Qc, H8S 1L7										
Bâtisse : B050		Bâtisse : B105	25	26	-1	25	25	0	0	8	2

Informations complémentaires :	
--------------------------------	--

Secteur 23- Saint-Pierre PRIMAIRE

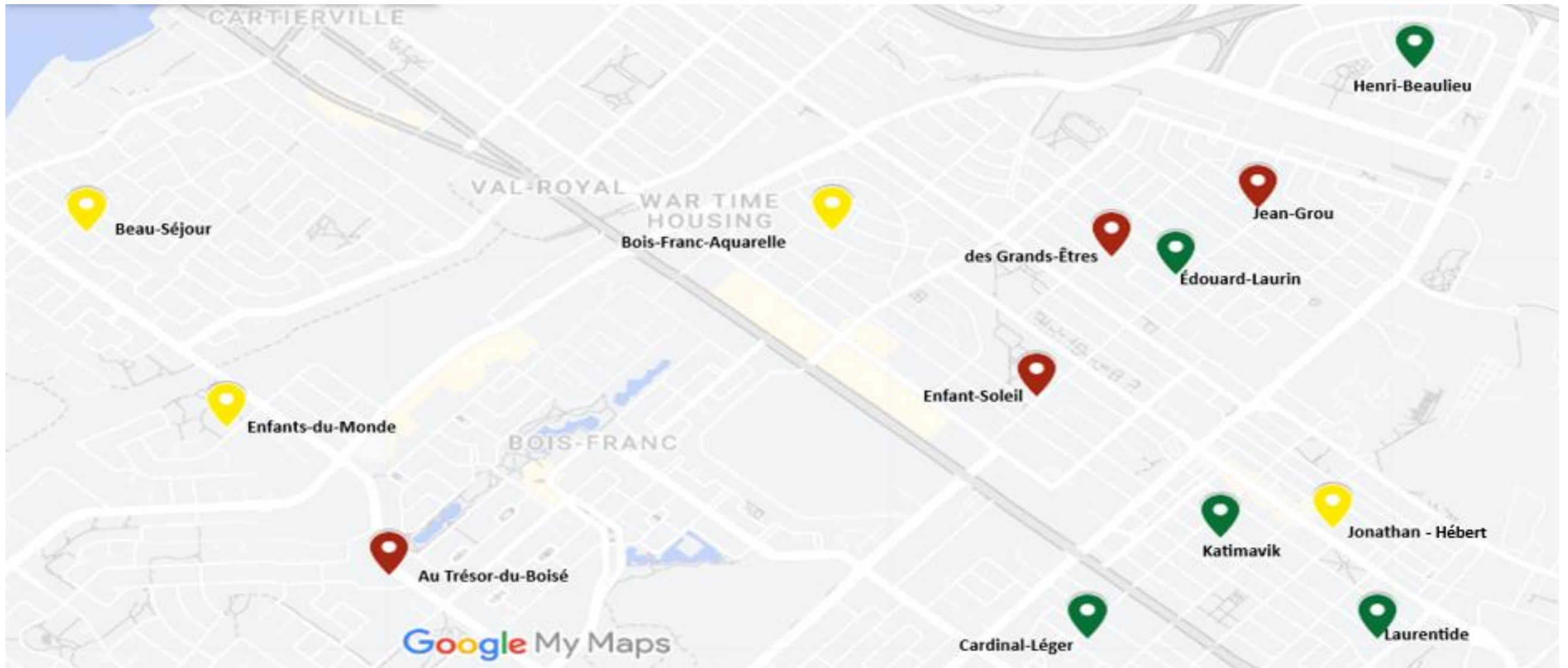
109- Martin-Bélanger		IMSE : 10	2022-2023			2023-2024					
			Capacité d'accueil	Nb. RÉEL de groupes	Surplus/Besoins de locaux-classes	Capacité d'accueil	Nb. RÉEL de groupes	Surplus/Besoins de locaux-classes	Nb. de groupes maternelles 4 ans	Nb. de groupes d'accueil	Nb. de groupes HDAA
Édifice Martin 29, avenue Ouellette Lachine Qc H8R 1L4	Édifice Bélanger 49 et 51, avenue Bélanger LaSalle Qc H8R 3K5										
Édifice de la Petite-Maison 41 et 41A, avenue Ouellette Lachine, Qc, H8R 1L4											
Bâtisse : B040, B094, B054			17	14	3	17	17	0	0	2	0

Informations complémentaires :	
--------------------------------	--

Portrait détaillé du secteur : Saint-Laurent (PRIMAIRE)

Ce regroupement comprend les secteurs **Saint-Laurent Ouest (18)**, **Saint-Laurent Est (19)** et la zone grise Saraguay (G1).




On y retrouve 13 écoles primaires.



Source :

GPI (Élèves en fréquentation au 30 septembre 2023) et MEQ (Portrait des espaces, août 2023)

Légende des couleurs selon le statut :

-  Sous contrôle : L'école a moins de groupes que la capacité d'accueil
-  Préoccupant : L'école a autant de groupes que la capacité d'accueil
-  Critique : L'école a plus de groupes que la capacité d'accueil

Portrait détaillé du secteur : Saint-Laurent (PRIMAIRE)

Données ministérielles

Nombre d'élèves du primaire observés (2022-2023) et attendus (2023-2024 et plus) dans ces 3 secteurs au cours des 5 prochaines années, selon le MEQ

*Élèves qui résident dans ces secteurs

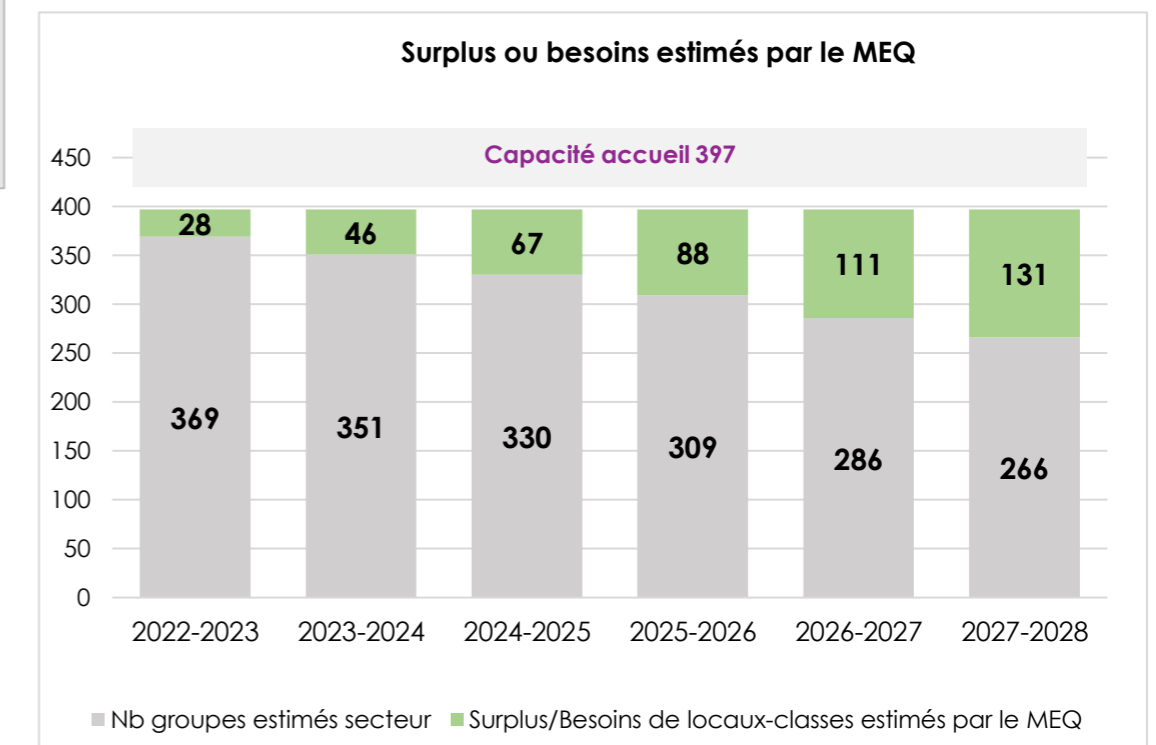
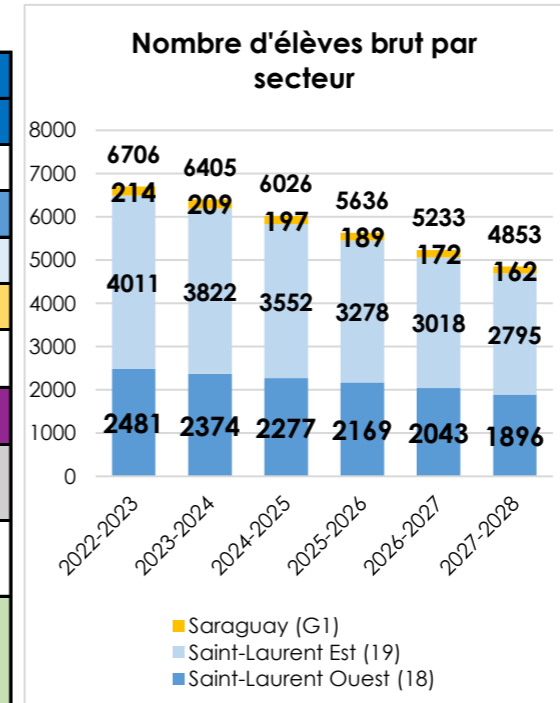
	Nombre élèves					
	2022-2023	2023-2024	2024-2025	2025-2026	2026-2027	2027-2028
Nb élèves brut						
Saint-Laurent Ouest (18)	2481	2374	2277	2169	2043	1896
Saint-Laurent Est (19)	4011	3822	3552	3278	3018	2795
Saraguay (G1)	214	209	197	189	172	162
Total	6706	6405	6026	5636	5233	4853
Nb élèves pondéré	8467	8063	7589	7091	6577	6115
Nb groupes estimés secteur	369	351	330	309	286	266
Capacité d'accueil du secteur	397	397	397	397	397	397
Surplus/Besoins de locaux-classes estimés par le MEQ	28	46	67	88	111	131
Nombre réel de groupes dans les écoles du secteur	395	398	<i>Note :</i> En 2024, le CSSMB a déposé une demande au MEQ afin de redémarrer deux projets de constructions d'écoles primaires soit les nouvelles écoles primaires Saint-Laurent Est (3-3-18) et Ouest (3-3-18). En 2027, lors de l'ouverture de ces écoles, la capacité du secteur serait bonifiée de 48 locaux.			
Surplus/Besoins de locaux-classes observés dans les écoles du secteur	2	-1				

Principaux constats :

- Le Ministère prévoit d'ici 2027-2028 une baisse de 585 élèves dans le secteur Saint-Laurent Ouest, de 1216 élèves dans le secteur Saint-Laurent Est et de 52 élèves dans le secteur Saraguay, ce qui représente une baisse de 1853 élèves dans l'ensemble des secteurs. L'équivalent en élèves pondérés est une diminution de 2352 élèves. Il est à noter que le secteur Saraguay comporte une zone grise et qu'il n'y a pas d'école dans ce secteur.

- En termes de groupes, le Ministère s'attend à une baisse de 103 groupes d'ici 2027-2028, ce qui dégagerait un surplus de locaux important au cours des prochaines années.

- Cependant, l'écart entre le nombre de groupes estimés par le MEQ et le nombre réel de groupes est très important. En 2022-2023, le MEQ estimait le nombre de groupes à 369, ce qui dégagait un surplus de 28 locaux, alors qu'en réalité les écoles du secteur comptaient réellement 395 groupes, ce qui amenait un léger surplus de 2 locaux. En 2023-2024, le MEQ prévoyait 351 groupes, alors qu'en réalité le secteur en compte 398, ce qui se traduit par un manque d'un (1) local.



Source : Prévisions de la population scolaire du MEQ (avril, bilan 2 avec zones grises), et Portrait des espaces de août 2023

Portrait détaillé du secteur : Saint-Laurent (PRIMAIRE)

Données CSSMB - Élèves qui fréquentent les écoles PRIMAIRE du secteur pour l'année 2022-2023 et 2023-2024

Secteur Saint-Laurent (18, 19, G1)	2022-2023			2023-2024					
	Capacité d'accueil	Nb. RÉEL de groupes	Surplus/Besoins de locaux-classes	Capacité d'accueil	Nb. RÉEL de groupes	Surplus/Besoins de locaux-classes	Nb. de groupes maternelles 4 ans	Nb. de groupes d'accueil	Nb. de groupes HDAA
Écoles Saint-Laurent Ouest (18)	131	133	-2	131	133	-2	3	12	10
Écoles Saint-Laurent Est (19)	266	262	4	266	265	1	12	30	37
Total écoles du secteur Saint-Laurent	397	395	2	397	398	-1	15	42	47

Informations complémentaires :	
--------------------------------	--

Secteur 18-Saint-Laurent Ouest PRIMAIRE

006- Cardinal-Léger	IMSE : 8	2022-2023			2023-2024					
2000, rue Decelles Saint-Laurent Qc H4M 1B3		Capacité d'accueil	Nb. RÉEL de groupes	Surplus/Besoins de locaux-classes	Capacité d'accueil	Nb. RÉEL de groupes	Surplus/Besoins de locaux-classes	Nb. de groupes maternelles 4 ans	Nb. de groupes d'accueil	Nb. de groupes HDAA
Bâtisse : B006		45	42	3	45	42	3	3	5	3

Informations complémentaires :	
--------------------------------	--

015-Beau-Séjour	IMSE : 7	2022-2023			2023-2024					
Édifice Sud 2681, rue Baker Saint-Laurent Qc H4K 1K7	Édifice Nord 3600, rue Beauséjour Saint-Laurent Qc H4K 1W7	Capacité d'accueil	Nb. RÉEL de groupes	Surplus/Besoins de locaux-classes	Capacité d'accueil	Nb. RÉEL de groupes	Surplus/Besoins de locaux-classes	Nb. de groupes maternelles 4 ans	Nb. de groupes d'accueil	Nb. de groupes HDAA
Bâtisse : B004	B015	27	28	-1	27	27	0	0	0	6

Informations complémentaires :	
--------------------------------	--

Portrait détaillé du secteur : Saint-Laurent (PRIMAIRE)

022-Enfants-du-Monde	IMSE : 4	2022-2023			2023-2024					
		Capacité d'accueil	Nb. RÉEL de groupes	Surplus/Besoins de locaux-classes	Capacité d'accueil	Nb. RÉEL de groupes	Surplus/Besoins de locaux-classes	Nb. de groupes maternelles 4 ans	Nb. de groupes d'accueil	Nb. de groupes HDAA
2915, rue Marcel Saint-Laurent Qc H4R 1B2										
Bâtisse : B104		28	27	1	28	28	0	0	7	1

Informations complémentaires :	
--------------------------------	--

026-Au Trésor-du-Boisé	IMSE : 2	2022-2023			2023-2024					
		Capacité d'accueil	Nb. RÉEL de groupes	Surplus/Besoins de locaux-classes	Capacité d'accueil	Nb. RÉEL de groupes	Surplus/Besoins de locaux-classes	Nb. de groupes maternelles 4 ans	Nb. de groupes d'accueil	Nb. de groupes HDAA
3925, rue Claude-Henri-Grignon Saint-Laurent (Québec) H4R 3K2										
Bâtisse : B133		31	36	-5	31	36	-5	0	0	0

Informations complémentaires :	
--------------------------------	--

Portrait détaillé du secteur : Saint-Laurent (PRIMAIRE)

Secteur 19-Saint-Laurent Est PRIMAIRE

005-Bois-Franc-Aquarelle		IMSE : 10	2022-2023			2023-2024						
Édifice Aquarelle 2080, rue de Londres Saint-Laurent Qc H4L 3A6		Édifice Bois-Franc 2085, rue de Londres Saint-Laurent Qc H4L 3A5		Capacité d'accueil	Nb. RÉEL de groupes	Surplus/Besoins de locaux- classes	Capacité d'accueil	Nb. RÉEL de groupes	Surplus/Besoins de locaux- classes	Nb. de groupes maternelles 4 ans	Nb. de groupes d'accueil	Nb. de groupes HDAA
Bâtisse : B003		B005		33	33	0	33	33	0	1	3	0

Informations complémentaires :	
--------------------------------	--

007-Édouard-Laurin		IMSE : 8	2022-2023			2023-2024				
1085, rue Tassé Saint-Laurent Qc H4L 1P7		Capacité d'accueil	Nb. RÉEL de groupes	Surplus/Besoins de locaux- classes	Capacité d'accueil	Nb. RÉEL de groupes	Surplus/Besoins de locaux- classes	Nb. de groupes maternelles 4 ans	Nb. de groupes d'accueil	Nb. de groupes HDAA
Bâtisse : B007		22	22	0	22	21	1	0	0	7

Informations complémentaires :	
--------------------------------	--

008-Enfant-Soleil		IMSE : 10	2022-2023			2023-2024				
1615, rue Tassé Saint-Laurent Qc H4L 1R1		Capacité d'accueil	Nb. RÉEL de groupes	Surplus/Besoins de locaux- classes	Capacité d'accueil	Nb. RÉEL de groupes	Surplus/Besoins de locaux- classes	Nb. de groupes maternelles 4 ans	Nb. de groupes d'accueil	Nb. de groupes HDAA
Bâtisse : B008		36	36	0	36	37	-1	9	3	0

Informations complémentaires :	
--------------------------------	--

Portrait détaillé du secteur : Saint-Laurent (PRIMAIRE)

010-Hébert	IMSE : 6	2022-2023			2023-2024					
		Capacité d'accueil	Nb. RÉEL de groupes	Surplus/Besoins de locaux-classes	Capacité d'accueil	Nb. RÉEL de groupes	Surplus/Besoins de locaux-classes	Nb. de groupes maternelles 4 ans	Nb. de groupes d'accueil	Nb. de groupes HDAA
705, boulevard Décarie Saint-Laurent Qc H4L 3L3										
Bâtisse : B010		4	3	1	4	4	0	0	0	4

Informations complémentaires :	École destinée aux élèves ayant des besoins particuliers.
--------------------------------	---

012-Jonathan	IMSE : 7	2022-2023			2023-2024					
		Capacité d'accueil	Nb. RÉEL de groupes	Surplus/Besoins de locaux-classes	Capacité d'accueil	Nb. RÉEL de groupes	Surplus/Besoins de locaux-classes	Nb. de groupes maternelles 4 ans	Nb. de groupes d'accueil	Nb. de groupes HDAA
705, boulevard Décarie Saint-Laurent Qc H4L 3L3										
Bâtisse : B010		6	6	0	6	6	0	0	0	0

Informations complémentaires :	École avec projet particulier de programme alternatif sans territoire d'appartenance qui remplit sa capacité au maximum.
--------------------------------	--

011-Henri-Beaulieu	IMSE : 10	2022-2023			2023-2024					
		Capacité d'accueil	Nb. RÉEL de groupes	Surplus/Besoins de locaux-classes	Capacité d'accueil	Nb. RÉEL de groupes	Surplus/Besoins de locaux-classes	Nb. de groupes maternelles 4 ans	Nb. de groupes d'accueil	Nb. de groupes HDAA
235, rue Bleignier Saint-Laurent Qc H4N 1B1										
Bâtisse : B011		30	28	2	30	26	4	0	0	0

Informations complémentaires :	
--------------------------------	--

Portrait détaillé du secteur : Saint-Laurent (PRIMAIRE)

014-Laurentide	IMSE : 10	2022-2023			2023-2024					
		Capacité d'accueil	Nb. RÉEL de groupes	Surplus/Besoins de locaux-classes	Capacité d'accueil	Nb. RÉEL de groupes	Surplus/Besoins de locaux-classes	Nb. de groupes maternelles 4 ans	Nb. de groupes d'accueil	Nb. de groupes HDAA
465, rue Cardinal Saint-Laurent Qc H4L 3C5										
Bâtisse : B014		36	35	1	36	33	3	2	5	6

Informations complémentaires :	
--------------------------------	--

020-Jean-Grou	IMSE : 8	2022-2023			2023-2024					
		Capacité d'accueil	Nb. RÉEL de groupes	Surplus/Besoins de locaux-classes	Capacité d'accueil	Nb. RÉEL de groupes	Surplus/Besoins de locaux-classes	Nb. de groupes maternelles 4 ans	Nb. de groupes d'accueil	Nb. de groupes HDAA
805, rue Tassé Saint-Laurent Qc H4L 1N8										
Bâtisse : B099		30	32	-2	30	35	-5	0	7	8

Informations complémentaires :	2018-2019: Ajout de 4 classes modulaires.
--------------------------------	---

021-Katimavik	IMSE : 8	2022-2023			2023-2024					
		Capacité d'accueil	Nb. RÉEL de groupes	Surplus/Besoins de locaux-classes	Capacité d'accueil	Nb. RÉEL de groupes	Surplus/Besoins de locaux-classes	Nb. de groupes maternelles 4 ans	Nb. de groupes d'accueil	Nb. de groupes HDAA
1700, rue Decelles Saint-Laurent Qc H4L 0B9										
Bâtisse : B024		40	37	3	40	37	3	0	7	7

Informations complémentaires :	
--------------------------------	--

Portrait détaillé du secteur : Saint-Laurent (PRIMAIRE)

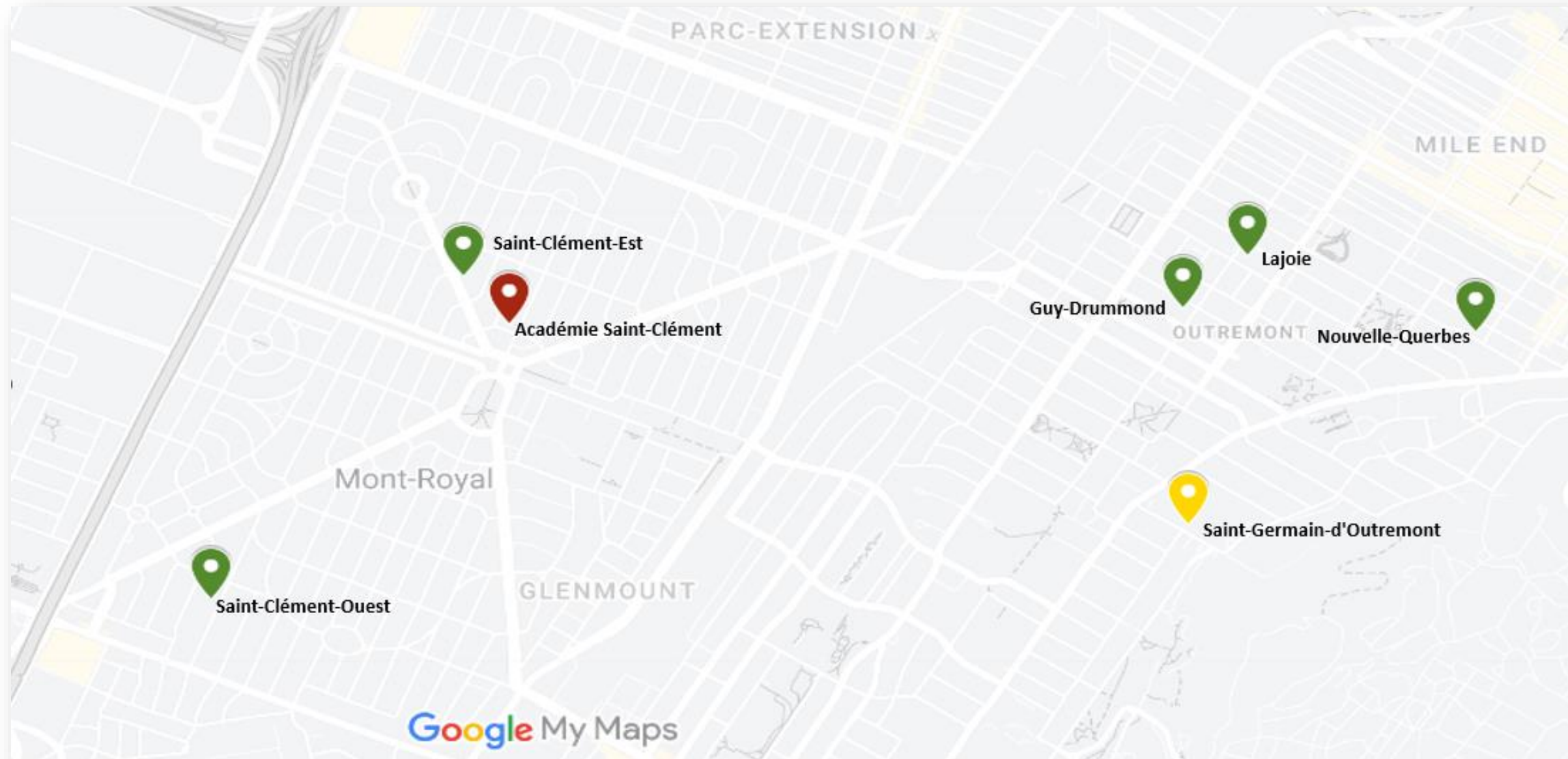
024-des Grands-Êtres	IMSE : 9	2022-2023			2023-2024					
		Capacité d'accueil	Nb. RÉEL de groupes	Surplus/Besoins de locaux-classes	Capacité d'accueil	Nb. RÉEL de groupes	Surplus/Besoins de locaux-classes	Nb. de groupes maternelles 4 ans	Nb. de groupes d'accueil	Nb. de groupes HDAA
1150, rue Deguire Saint-Laurent Qc H4L 1M2										
Bâtisse : B138		29	30	-1	29	33	-4	0	5	5

Informations complémentaires :	2018-2019 : Ajout de 4 classes modulaires.
--------------------------------	--

Portrait détaillé du secteur : Mont-Royal / Outremont (PRIMAIRE)




Ce grand secteur regroupe les secteurs **Mont-Royal (16)**, **Outremont (17)** et la zone grise **Outremont (G3)**.

Le secteur Mont-Royal / Outremont comprend 7 écoles primaires.



Source :
GPI (Élèves en fréquentation au 30 septembre 2023) et MEQ (Portrait des espaces, août 2023)

Légende des couleurs selon le statut :

-  Sous contrôle : L'école a moins de groupes que la capacité d'accueil
-  Préoccupant : L'école a autant de groupes que la capacité d'accueil
-  Critique : L'école a plus de groupes que la capacité d'accueil

Portrait détaillé du secteur : Mont-Royal / Outremont (PRIMAIRE)

Données ministérielles

Nombre d'élèves du primaire observés (2022-2023) et attendus (2023-2024 et plus) dans ces 3 secteurs au cours des 5 prochaines années, selon le MEQ

*Élèves qui résident dans ces secteurs

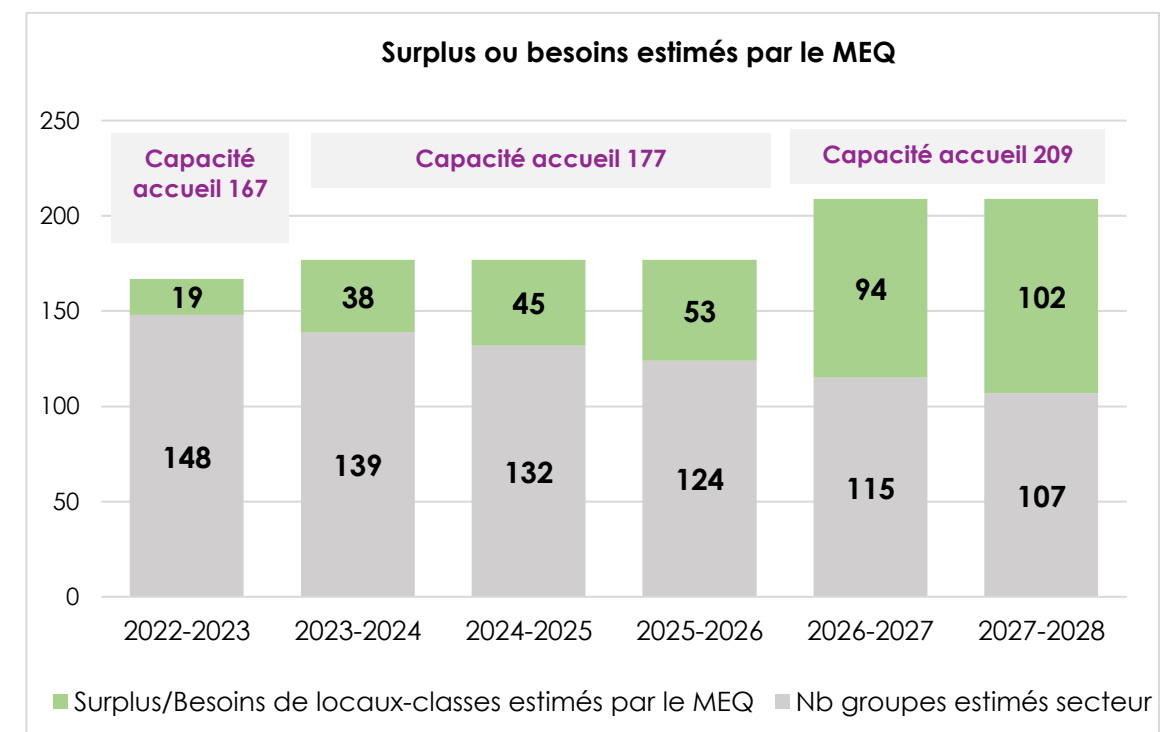
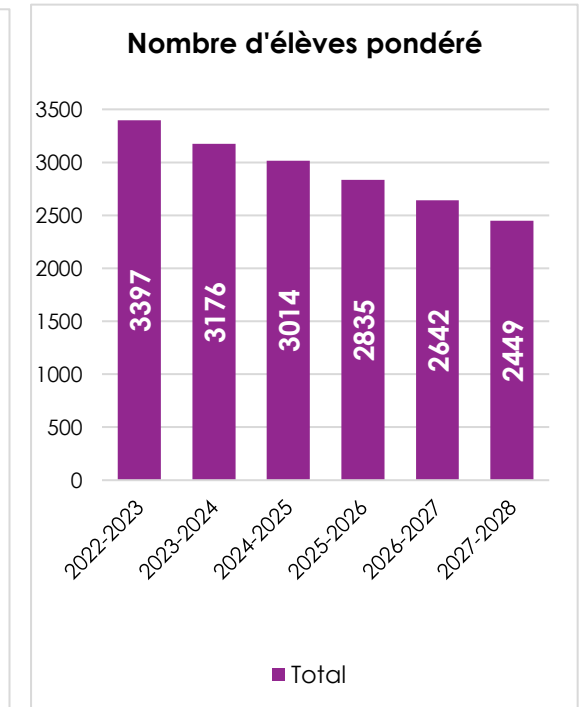
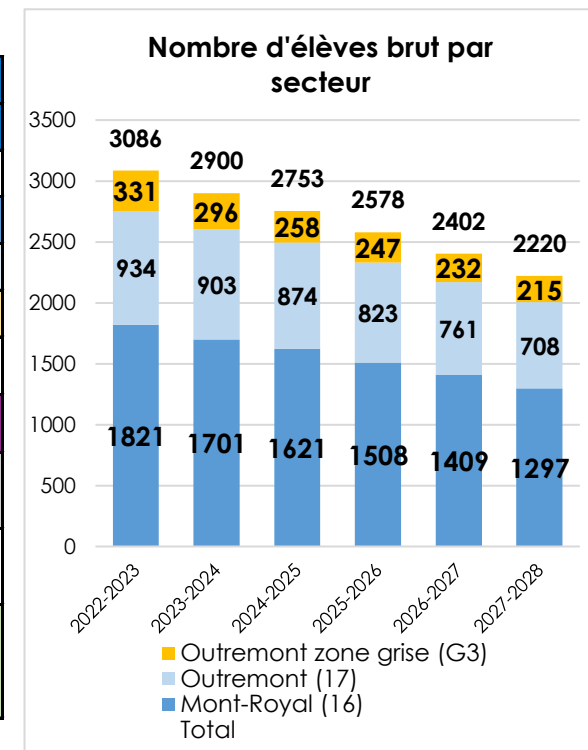
	Nombre élèves					
	2022-2023	2023-2024	2024-2025	2025-2026	2026-2027	2027-2028
Nb élèves brut						
Mont-Royal (16)	1821	1701	1621	1508	1409	1297
Outremont (17)	934	903	874	823	761	708
Outremont zone grise (G3)	331	296	258	247	232	215
Total	3086	2900	2753	2578	2402	2220
Nb élèves pondéré	3397	3176	3014	2835	2642	2449
Nb groupes estimés secteur	148	139	132	124	115	107
Capacité d'accueil du secteur	167	177	177	177	209	209
Surplus/Besoins de locaux-classes estimés par le MEQ	19	38	45	53	94	102
Nombre réel de groupes dans les écoles du secteur	157	155	<i>Note :</i> En 2023, l'agrandissement de l'école Lajoie a été complété ce qui a permis d'augmenter de 10 locaux la capacité d'accueil du secteur. En 2026, 32 locaux viendront s'ajouter suite à la construction de la Nouvelle école primaire Outremont.			
Surplus/Besoins de locaux-classes observés dans les écoles du secteur	10	22				

Principaux constats :

- Le Ministère prévoit d'ici 2027-2028 une baisse de 524 élèves dans le secteur Mont-Royal, de 226 élèves dans le secteur Outremont et de 116 élèves dans le secteur Outremont zone grise, ce qui représente une baisse de 866 élèves dans l'ensemble des secteurs. L'équivalent en élèves pondérés est une diminution de 947 élèves.

- En termes de groupes, le Ministère s'attend à une baisse de 41 groupes d'ici 2027-2028, ce qui dégagerait un surplus de locaux important au cours des prochaines années.

- Cependant, il y a un écart entre le nombre de groupes estimés par le MEQ et le nombre de groupes réels. En 2022-2023, le MEQ estimait le nombre de groupes à 148, ce qui dégagait un surplus de 19 locaux, alors qu'en réalité les écoles du secteur comptaient réellement 157 groupes, ce qui amenait un surplus de 10 locaux. En 2023-2024, le MEQ prévoyait 139 groupes, alors qu'en réalité le secteur en compte 155, ce qui se traduit par un surplus de 22 locaux.



Source : Prévisions de la population scolaire du MEQ (avril, bilan 2 avec zones grises), et Portrait des espaces de août 2023

Portrait détaillé du secteur : Mont-Royal / Outremont (PRIMAIRE)

Données CSSMB - Élèves qui fréquentent les écoles PRIMAIRE du secteur pour l'année 2022-2023 et 2023-2024

Secteur Mont-Royal / Outremont (16, 17, G3)	2022-2023			2023-2024					
	Capacité d'accueil	Nb. RÉEL de groupes	Surplus/Besoins de locaux-classes	Capacité d'accueil	Nb. RÉEL de groupes	Surplus/Besoins de locaux-classes	Nb. de groupes maternelles 4 ans	Nb. de groupes d'accueil	Nb. de groupes HDAA
Écoles Mont-Royal (16)	76	81	-5	76	78	-2	0	9	0
Écoles Outremont (17)	91	76	15	101	77	24	1	2	6
Total écoles du secteur Mont-Royal/Outremont	167	157	10	177	155	22	1	11	6

Informations complémentaires :	Aucune école n'est située dans la zone grise Outremont G3.
--------------------------------	--

Secteur 16 - Mont-Royal PRIMAIRE

001-Académie Saint-Clément	IMSE : 2	2022-2023			2023-2024					
1345, chemin Régent Mont-Royal Qc H3P 2K8		Capacité d'accueil	Nb. RÉEL de groupes	Surplus/Besoins de locaux-classes	Capacité d'accueil	Nb. RÉEL de groupes	Surplus/Besoins de locaux-classes	Nb. de groupes maternelles 4 ans	Nb. de groupes d'accueil	Nb. de groupes HDAA
Bâtisse : B001		19	23	-4	19	24	-5	0	2	0

Informations complémentaires :	2020-2021 : Ajout de 6 classes modulaires.
--------------------------------	--

002-Saint-Clément-Ouest	IMSE : 2	2022-2023			2023-2024					
555, avenue Mitchell Mont-Royal Qc H3R 1L5		Capacité d'accueil	Nb. RÉEL de groupes	Surplus/Besoins de locaux-classes	Capacité d'accueil	Nb. RÉEL de groupes	Surplus/Besoins de locaux-classes	Nb. de groupes maternelles 4 ans	Nb. de groupes d'accueil	Nb. de groupes HDAA
Bâtisse : B002		28	30	-2	28	27	1	0	4	0

Informations complémentaires :	2019-2020 : Ajout de 4 classes modulaires.
--------------------------------	--

Portrait détaillé du secteur : Mont-Royal / Outremont (PRIMAIRE)

017-Saint-Clément-Est	IMSE : 2	2022-2023			2023-2024				
1560, boulevard Laird Mont-Royal Qc H3P 2T5	Capacité d'accueil	Nb. RÉEL de groupes	Surplus/Besoins de locaux- classes	Capacité d'accueil	Nb. RÉEL de groupes	Surplus/Besoins de locaux- classes	Nb. de groupes maternelles 4 ans	Nb. de groupes d'accueil	Nb. de groupes HDAA
Bâtisse : B017	29	28	1	29	27	2	0	3	0

Informations complémentaires :	
--------------------------------	--

Portrait détaillé du secteur : Mont-Royal / Outremont (PRIMAIRE)

Secteur 17- Outremont PRIMAIRE

013-Lajoie		IMSE : 4	2022-2023			2023-2024					
1276, avenue Lajoie Outremont Qc H2V 1P3			Capacité d'accueil	Nb. RÉEL de groupes	Surplus/Besoins de locaux-classes	Capacité d'accueil	Nb. RÉEL de groupes	Surplus/Besoins de locaux-classes	Nb. de groupes maternelles 4 ans	Nb. de groupes d'accueil	Nb. de groupes HDAA
Bâtisse : B013			27	23	4	37	25	12	1	2	6

Informations complémentaires :	2023-2024 : Augmentation de la capacité d'accueil suite aux travaux d'agrandissement.
--------------------------------	---

018-Saint-Germain-d'Outremont		IMSE : 3	2022-2023			2023-2024					
46, avenue Vincent-d'Indy Outremont Qc H2V 2S9			Capacité d'accueil	Nb. RÉEL de groupes	Surplus/Besoins de locaux-classes	Capacité d'accueil	Nb. RÉEL de groupes	Surplus/Besoins de locaux-classes	Nb. de groupes maternelles 4 ans	Nb. de groupes d'accueil	Nb. de groupes HDAA
Bâtisse : B018			16	17	-1	16	16	0	0	0	0

Informations complémentaires :	
--------------------------------	--

009-Guy-Drummond		IMSE : 3	2022-2023			2023-2024					
1475, avenue Lajoie Outremont Qc H2V 1P9			Capacité d'accueil	Nb. RÉEL de groupes	Surplus/Besoins de locaux-classes	Capacité d'accueil	Nb. RÉEL de groupes	Surplus/Besoins de locaux-classes	Nb. de groupes maternelles 4 ans	Nb. de groupes d'accueil	Nb. de groupes HDAA
Bâtisse : B009			26	23	3	26	23	3	0	0	0

Informations complémentaires :	École avec projet particulier de programme international sans territoire d'appartenance qui remplit sa capacité au maximum.
--------------------------------	---

Portrait détaillé du secteur : Mont-Royal / Outremont (PRIMAIRE)

016-Nouvelle-Querbes		2022-2023			2023-2024					
IMSE : 3		Capacité d'accueil	Nb. RÉEL de groupes	Surplus/Besoins de locaux-classes	Capacité d'accueil	Nb. RÉEL de groupes	Surplus/Besoins de locaux-classes	Nb. de groupes maternelles 4 ans	Nb. de groupes d'accueil	Nb. de groupes HDAA
215, avenue Bloomfield Outremont Qc H2V 3R6										
Bâtisse : B016		22	13	9	22	13	9	0	0	0

Informations complémentaires :	Demande de validation en cours pour le maintien du statut d'école à vocation particulière. École sans territoire d'appartenance avec programme alternatif qui remplit sa capacité au maximum.
--------------------------------	--

Portrait détaillé du secteur : Verdun (PRIMAIRE)




Ce grand secteur regroupe les secteurs **Verdun Est (25)** et **Verdun Ouest (26)**.

Le secteur Verdun comprend 8 écoles primaires.



Source :
GPI (Élèves en fréquentation au 30 septembre 2023) et MEQ (Portrait des espaces, août 2023)

Légende des couleurs selon le statut :

-  Sous contrôle : L'école a moins de groupes que la capacité d'accueil
-  Préoccupant : L'école a autant de groupes que la capacité d'accueil
-  Critique : L'école a plus de groupes que la capacité d'accueil

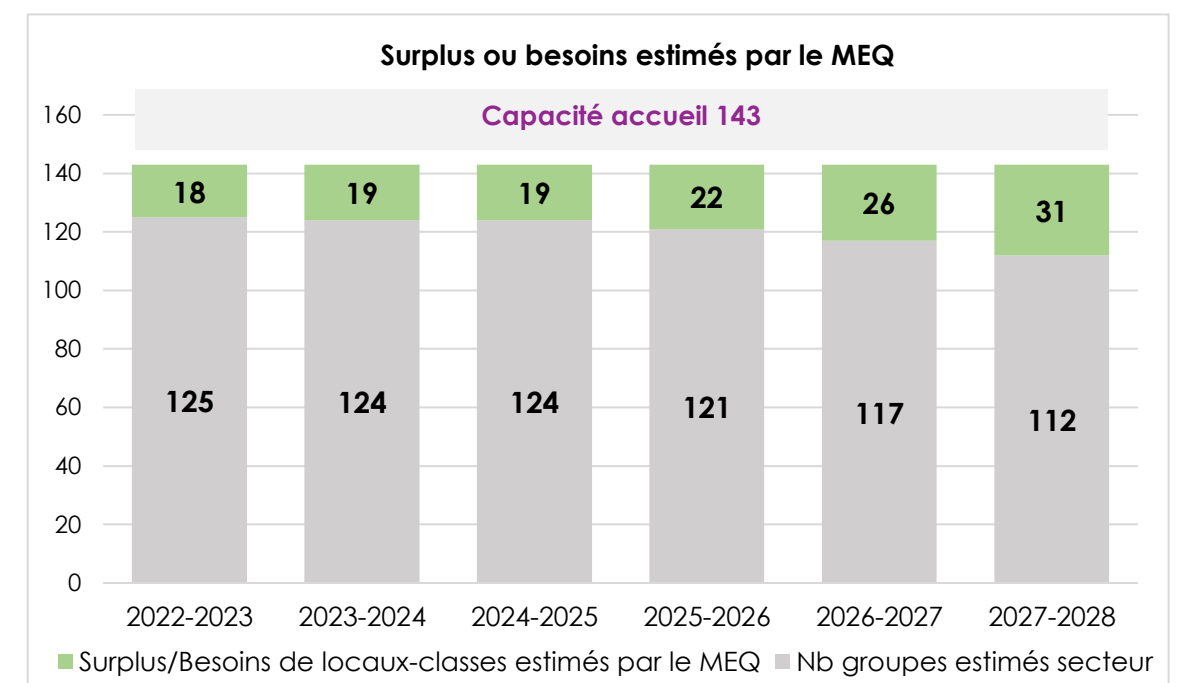
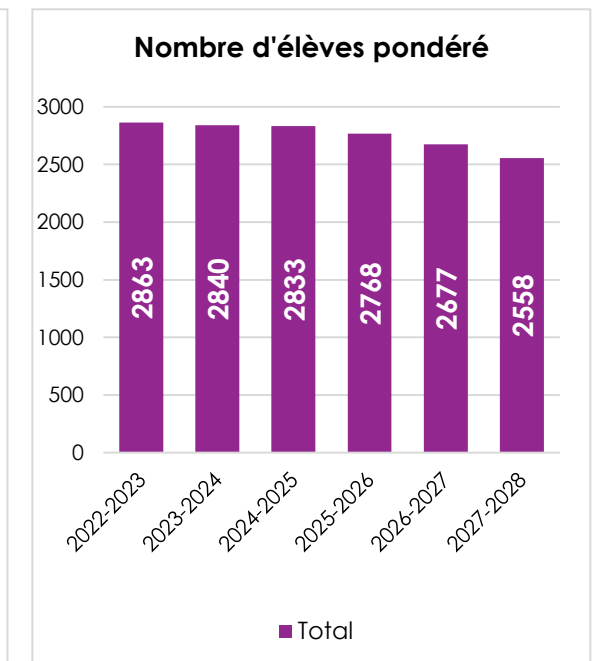
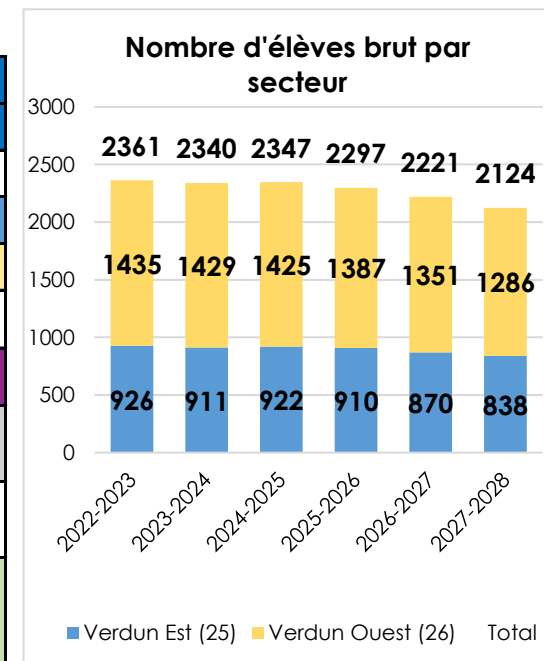
Portrait détaillé du secteur : Verdun (PRIMAIRE)

Données ministérielles

Nombre d'élèves du primaire observés (2022-2023) et attendus (2023-2024 et plus) dans ces 2 secteurs au cours des 5 prochaines années, selon le MEQ

*Élèves qui résident dans ces secteurs

	Nombre élèves					
	2022-2023	2023-2024	2024-2025	2025-2026	2026-2027	2027-2028
Nb élèves brut						
Verdun Est (25)	926	911	922	910	870	838
Verdun Ouest (26)	1435	1429	1425	1387	1351	1286
Total	2361	2340	2347	2297	2221	2124
Nb élèves pondéré	2863	2840	2833	2768	2677	2558
Nb groupes estimés secteur	125	124	124	121	117	112
Capacité d'accueil du secteur	143	143	143	143	143	143
Surplus/Besoins de locaux-classes estimés par le MEQ	18	19	19	22	26	31
Nombre réel de groupes dans les écoles du secteur	142	144				
Surplus/Besoins de locaux-classes observés dans les écoles du secteur	1	-1				



Principaux constats :

- Le Ministère prévoit d'ici 2027-2028 une baisse de 88 élèves dans le secteur Verdun Est et de 149 élèves dans le secteur Verdun Ouest, ce qui représente une baisse de 237 élèves dans l'ensemble des secteurs. L'équivalent en élèves pondérés est une diminution de 305 élèves.
- En termes de groupes, le Ministère s'attend à une baisse de 13 groupes d'ici 2027-2028, ce qui dégagerait un surplus de locaux important au cours des prochaines années.
- Cependant, l'écart entre le nombre de groupes estimés par le MEQ et le nombre de groupes réels est important. En 2022-2023, le MEQ estimait le nombre de groupes à 125, ce qui dégagerait un surplus de 18 locaux, alors qu'en réalité les écoles du secteur comptaient réellement 142 groupes, ce qui amenait un léger surplus d'un (1) local. En 2023-2024, le MEQ prévoyait 124 groupes, alors qu'en réalité le secteur en compte 144, ce qui se traduit par un manque d'un (1) local.

Source : Prévisions de la population scolaire du MEQ (avril, bilan 2 avec zones grises), et Portrait des espaces de août 2023

Portrait détaillé du secteur : Verdun (PRIMAIRE)

Données CSSMB - Élèves qui fréquentent les écoles PRIMAIRE du secteur pour l'année 2022-2023 et 2023-2024

Secteur Verdun (25, 26)	2022-2023			2023-2024					
	Capacité d'accueil	Nb. RÉEL de groupes	Surplus/Besoins de locaux-classes	Capacité d'accueil	Nb. RÉEL de groupes	Surplus/Besoins de locaux-classes	Nb. de groupes maternelles 4 ans	Nb. de groupes d'accueil	Nb. de groupes HDAA
Écoles Verdun Est (25)	60	61	-1	60	62	-2	5	6	7
Écoles Verdun Ouest (26)	83	81	2	83	82	1	2	0	6
Total écoles du secteur Verdun	143	142	1	143	144	-1	7	6	13

Informations complémentaires :

Secteur 25-Verdun Est PRIMAIRE

108-Lévis-Sauvé	IMSE : 8	2022-2023			2023-2024					
655, avenue Willibrord Verdun Qc H4G 2T8		Capacité d'accueil	Nb. RÉEL de groupes	Surplus/Besoins de locaux-classes	Capacité d'accueil	Nb. RÉEL de groupes	Surplus/Besoins de locaux-classes	Nb. de groupes maternelles 4 ans	Nb. de groupes d'accueil	Nb. de groupes HDAA
Bâtisse : B039		24	24	0	24	24	0	2	0	5

Informations complémentaires :

111-Notre-Dame-de-la-Paix	IMSE : 9	2022-2023			2023-2024					
454, rue Caisse Verdun Qc H4G 2C8		Capacité d'accueil	Nb. RÉEL de groupes	Surplus/Besoins de locaux-classes	Capacité d'accueil	Nb. RÉEL de groupes	Surplus/Besoins de locaux-classes	Nb. de groupes maternelles 4 ans	Nb. de groupes d'accueil	Nb. de groupes HDAA
Bâtisse : B042		19	18	1	19	19	0	1	6	0

Informations complémentaires :

Portrait détaillé du secteur : Verdun (PRIMAIRE)

114-Notre-Dame-des-Sept-Douleurs		IMSE : 9		2022-2023			2023-2024			
320, rue de l'Église Verdun Qc H4G 2M4		Capacité d'accueil	Nb. RÉEL de groupes	Surplus/Besoins de locaux- classes	Capacité d'accueil	Nb. RÉEL de groupes	Surplus/Besoins de locaux- classes	Nb. de groupes maternelles 4 ans	Nb. de groupes d'accueil	Nb. de groupes HDAA
Bâtisse : B045		17	19	-2	17	19	-2	2	0	2

Informations complémentaires :	
--------------------------------	--

Portrait détaillé du secteur : Verdun (PRIMAIRE)

Secteur 26-Verdun Ouest PRIMAIRE

100-Chanoine-Joseph-Théorêt		2022-2023			2023-2024					
IMSE : 8		Capacité d'accueil	Nb. RÉEL de groupes	Surplus/Besoins de locaux-classes	Capacité d'accueil	Nb. RÉEL de groupes	Surplus/Besoins de locaux-classes	Nb. de groupes maternelles 4 ans	Nb. de groupes d'accueil	Nb. de groupes HDAA
990, 5e Avenue Verdun Qc H4G 2Z6										
Bâtisse : B031		19	20	-1	19	17	2	0	0	2

Informations complémentaires :	
--------------------------------	--

110-Notre-Dame-de-la-Garde		2022-2023			2023-2024					
IMSE : 6		Capacité d'accueil	Nb. RÉEL de groupes	Surplus/Besoins de locaux-classes	Capacité d'accueil	Nb. RÉEL de groupes	Surplus/Besoins de locaux-classes	Nb. de groupes maternelles 4 ans	Nb. de groupes d'accueil	Nb. de groupes HDAA
755, rue Brault Verdun Qc H4H 2B3										
Bâtisse : B041		19	17	2	19	18	1	0	0	0

Informations complémentaires :	
--------------------------------	--

112-Notre-Dame-de-Lourdes		2022-2023			2023-2024					
IMSE : 9		Capacité d'accueil	Nb. RÉEL de groupes	Surplus/Besoins de locaux-classes	Capacité d'accueil	Nb. RÉEL de groupes	Surplus/Besoins de locaux-classes	Nb. de groupes maternelles 4 ans	Nb. de groupes d'accueil	Nb. de groupes HDAA
504, 5e Avenue Verdun Qc H4G 2Z1										
Bâtisse : B043		18	21	-3	18	20	-2	1	0	4

Informations complémentaires :	
--------------------------------	--

Portrait détaillé du secteur : Verdun (PRIMAIRE)

124-des Coquelicots	IMSE : 3	2022-2023			2023-2024					
		Capacité d'accueil	Nb. RÉEL de groupes	Surplus/Besoins de locaux-classes	Capacité d'accueil	Nb. RÉEL de groupes	Surplus/Besoins de locaux-classes	Nb. de groupes maternelles 4 ans	Nb. de groupes d'accueil	Nb. de groupes HDAA
7301, rue Churchill Verdun Qc H4H 2L1										
Bâtisse : B141		14	11	3	14	14	0	1	0	0

Informations complémentaires :	
--------------------------------	--

127-des Saules-Rieurs	IMSE : 8	2022-2023			2023-2024					
		Capacité d'accueil	Nb. RÉEL de groupes	Surplus/Besoins de locaux-classes	Capacité d'accueil	Nb. RÉEL de groupes	Surplus/Besoins de locaux-classes	Nb. de groupes maternelles 4 ans	Nb. de groupes d'accueil	Nb. de groupes HDAA
1050, 5e Avenue Verdun Qc H4G 2Z6										
Bâtisse : B092		13	12	1	13	13	0	0	0	0

Informations complémentaires :	École avec programme alternatif qui remplit sa capacité au maximum. Une demande de reconnaissance du statut d'école à vocation particulière a été déposée en décembre 2022.
--------------------------------	--




Portrait détaillé du secteur : Côte-Saint-Luc (PRIMAIRE)

Le secteur Côte-Saint-Luc comprend 2 écoles primaires.



Source :
GPI (Élèves en fréquentation au 30 septembre 2023) et MEQ (Portrait des espaces, août 2023)

Légende des couleurs selon le statut :

-  Sous contrôle : L'école a moins de groupes que la capacité d'accueil
-  Préoccupant : L'école a autant de groupes que la capacité d'accueil
-  Critique : L'école a plus de groupes que la capacité d'accueil

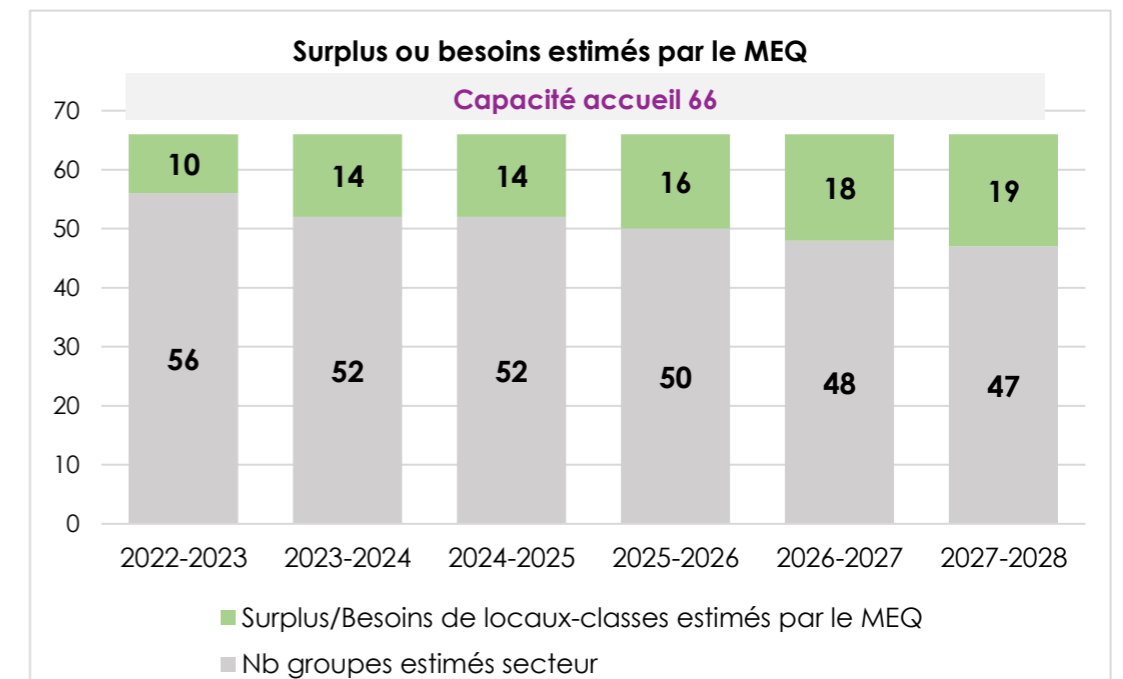
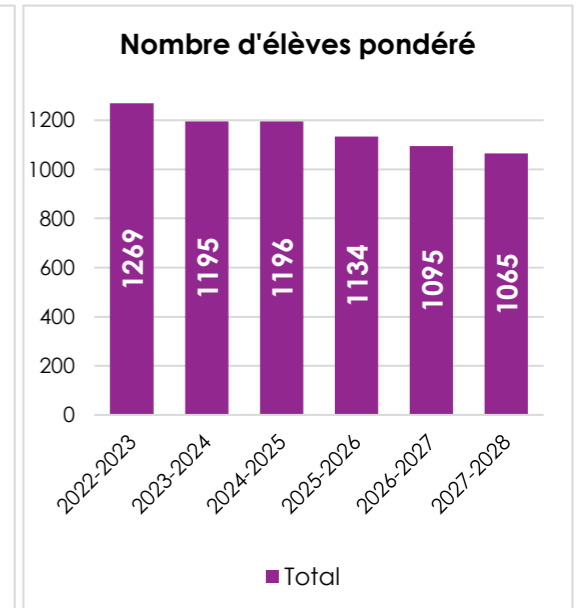
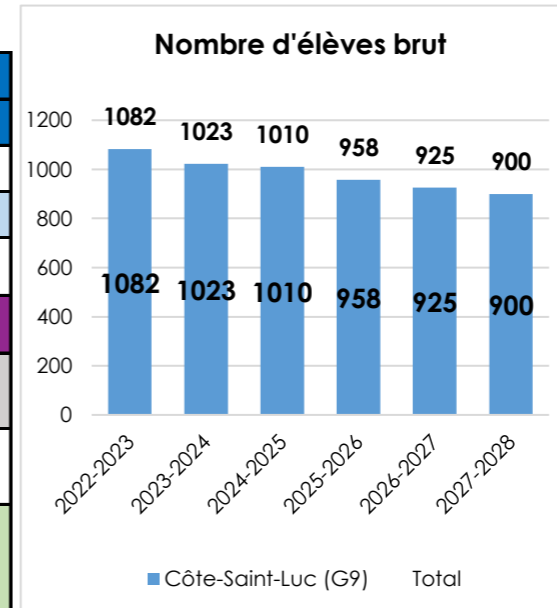
Portrait détaillé du secteur : Côte-Saint-Luc (PRIMAIRE)

Données ministérielles

Nombre d'élèves du primaire observés (2022-2023) et attendus (2023-2024 et plus) dans ce secteur au cours des 5 prochaines années, selon le MEQ

*Élèves qui résident dans ce secteur

	Nombre élèves					
	2022-2023	2023-2024	2024-2025	2025-2026	2026-2027	2027-2028
Nb élèves brut						
Côte-Saint-Luc (G9)	1082	1023	1010	958	925	900
Total	1082	1023	1010	958	925	900
Nb élèves pondéré	1269	1195	1196	1134	1095	1065
Nb groupes estimés secteur	56	52	52	50	48	47
Capacité d'accueil du secteur	66	66	66	66	66	66
Surplus/Besoins de locaux-classes estimés par le MEQ	10	14	14	16	18	19
Nombre réel de groupes dans les écoles du secteur	55	55	<i>Note :</i> L'agrandissement de l'école de la Mosaïque a été mis sur pause suite à l'analyse de la population du secteur et les places disponibles dans les écoles.			
Surplus/Besoins de locaux-classes observés dans les écoles du secteur	11	11				



Principaux constats :

- Le Ministère prévoit d'ici 2027-2028 une baisse de 182 élèves dans le secteur Côte-Saint-Luc. L'équivalent en élèves pondérés est une diminution de 203 élèves.

- En termes de groupes, le Ministère s'attend à une baisse de 9 groupes d'ici 2027-2028, ce qui dégagerait un surplus de locaux important au cours des prochaines années.

- Il y a un léger écart entre le nombre de groupes estimés par le MEQ et le nombre de groupes réels. En 2022-2023, le MEQ estimait le nombre de groupes à 56, ce qui dégagait un surplus de 10 locaux, alors qu'en réalité les écoles du secteur comptaient réellement 55 groupes, ce qui amenait un surplus de 11 locaux. En 2023-2024, le MEQ prévoyait 52 groupes, alors qu'en réalité le secteur en compte 55, ce qui se traduit par un surplus de 11 locaux.

Source : Prévisions de la population scolaire du MEQ (avril, bilan 2 avec zones grises), et Portrait des espaces de août 2023

Portrait détaillé du secteur : Côte-Saint-Luc (PRIMAIRE)

Données CSSMB - Élèves qui fréquentent les écoles PRIMAIRE du secteur pour l'année 2022-2023 et 2023-2024

Secteur Côte-Saint-Luc (G9)	2022-2023			2023-2024					
	Capacité d'accueil	Nb. RÉEL de groupes	Surplus/Besoins de locaux-classes	Capacité d'accueil	Nb. RÉEL de groupes	Surplus/Besoins de locaux-classes	Nb. de groupes maternelles 4 ans	Nb. de groupes d'accueil	Nb. de groupes HDAA
Écoles Côte-Saint-Luc (G9)	66	55	11	66	55	11	0	16	0
Total écoles du secteur Côte-Saint-Luc	66	55	11	66	55	11	0	16	0

Informations complémentaires :	Le territoire de Côte-Saint-Luc n'est pas divisé en secteurs étant donné qu'il n'est composé que de deux écoles.
--------------------------------	--

019 - de la Mosaïque	IMSE : 5	2022-2023			2023-2024					
5621, avenue McMurray Côte-Saint-Luc Qc H4W 2G1		Capacité d'accueil	Nb. RÉEL de groupes	Surplus/Besoins de locaux-classes	Capacité d'accueil	Nb. RÉEL de groupes	Surplus/Besoins de locaux-classes	Nb. de groupes maternelles 4 ans	Nb. de groupes d'accueil	Nb. de groupes HDAA
Bâtisse : B019		35	25	10	35	25	10	0	10	0

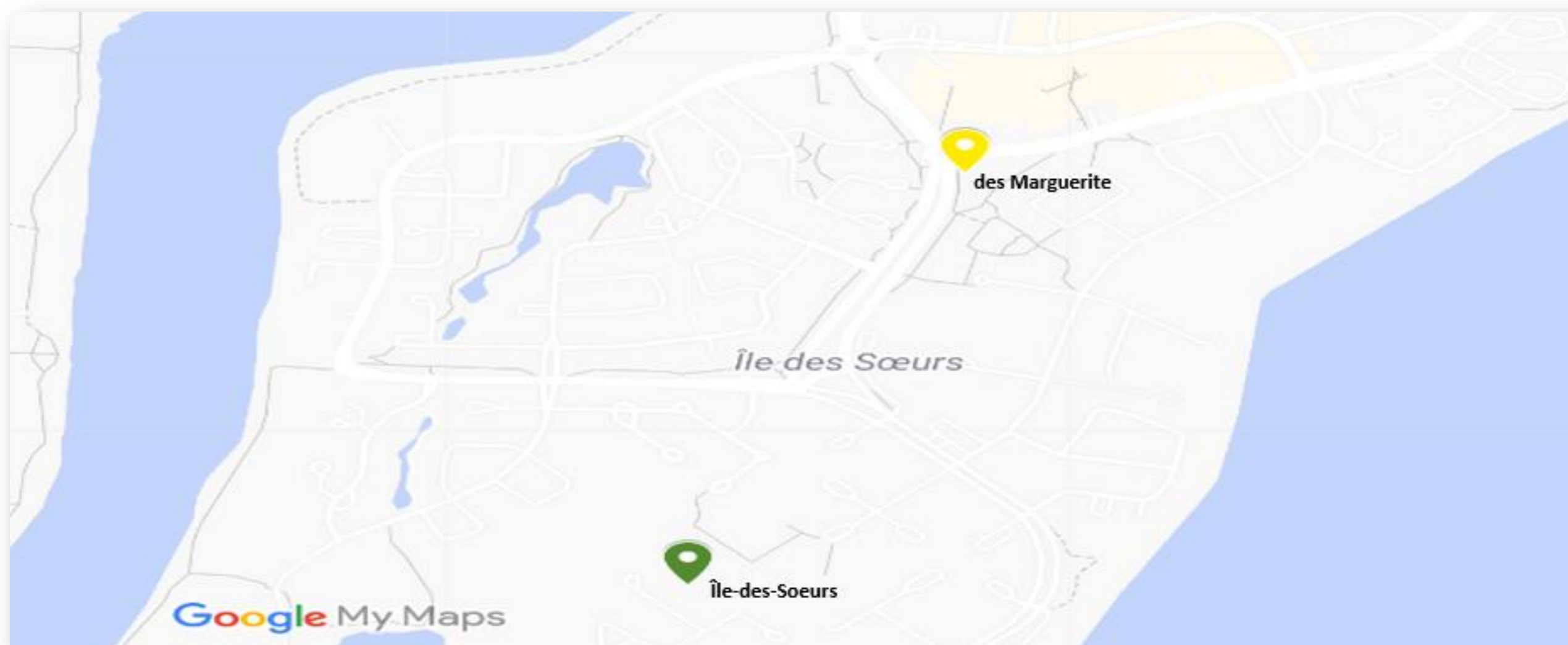
Informations complémentaires :	2018-2019: Ajout de 4 classes modulaires. PQI 2019-2029 : Autorisation d'agrandissement (8 locaux, 1 gymnase et 4 maternelles 4 ans). 2022-2023 : Projet d'agrandissement mis sur pause.
--------------------------------	--

025 - des-Amis-du-Monde	IMSE : 3	2022-2023			2023-2024					
8205, chemin Mackle Côte-Saint-Luc Qc H4W 1B1		Capacité d'accueil	Nb. RÉEL de groupes	Surplus/Besoins de locaux-classes	Capacité d'accueil	Nb. RÉEL de groupes	Surplus/Besoins de locaux-classes	Nb. de groupes maternelles 4 ans	Nb. de groupes d'accueil	Nb. de groupes HDAA
Bâtisse : B109		31	30	1	31	30	1	0	6	0

Informations complémentaires :	
--------------------------------	--




Portrait détaillé du secteur : Île-des-Soeurs (PRIMAIRE)

Le secteur Île-des-Soeurs comprend 2 écoles primaires.



Source :
GPI (Élèves en fréquentation au 30 septembre 2023) et MEQ (Portrait des espaces, août 2023)

Légende des couleurs selon le statut :

-  Sous contrôle : L'école a moins de groupes que la capacité d'accueil
-  Préoccupant : L'école a autant de groupes que la capacité d'accueil
-  Critique : L'école a plus de groupes que la capacité d'accueil

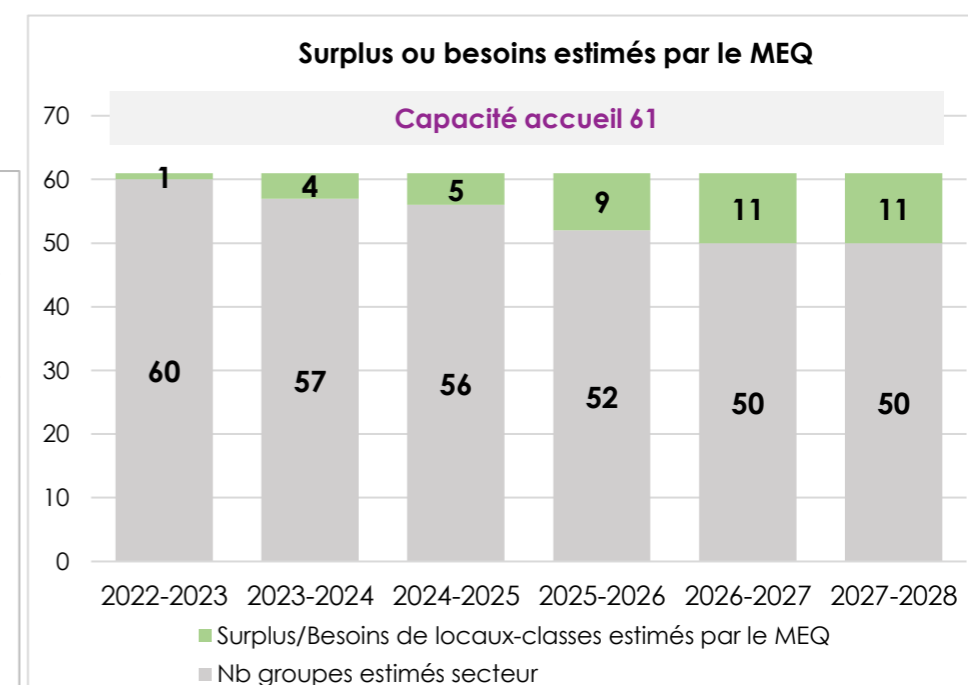
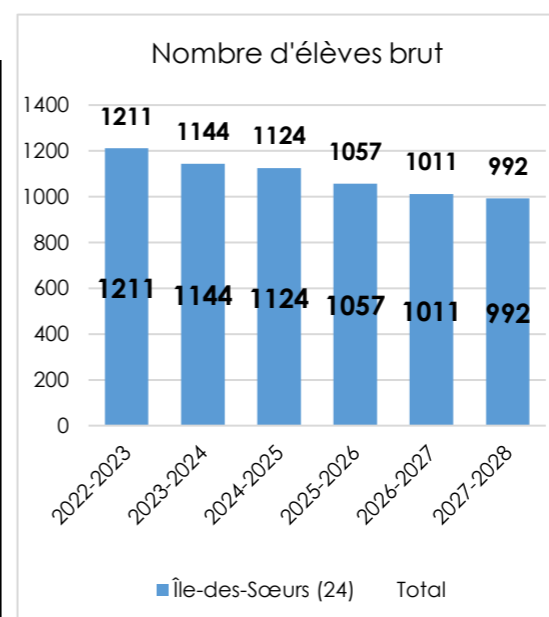
Portrait détaillé du secteur : Île-des-Sœurs (PRIMAIRE)

Données ministérielles

Nombre d'élèves du primaire observés (2022-2023) et attendus (2023-2024 et plus) dans ce secteur au cours des 5 prochaines années, selon le MEQ

*Élèves qui résident dans ce secteur

	Nombre élèves					
	2022-2023	2023-2024	2024-2025	2025-2026	2026-2027	2027-2028
Nb élèves brut						
Île-des-Sœurs (24)	1211	1144	1124	1057	1011	992
Total	1211	1144	1124	1057	1011	992
Nb élèves pondéré	1362	1290	1272	1192	1145	1129
Nb groupes estimés secteur	60	57	56	52	50	50
Capacité d'accueil du secteur	61	61	61	61	61	61
Surplus/Besoins de locaux-classes estimés par le MEQ	1	4	5	9	11	11
Nombre réel de groupes dans les écoles du secteur	60	55				
Surplus/Besoins de locaux-classes observés dans les écoles du secteur	1	6				



Principaux constats :

- Le Ministère prévoit d'ici 2027-2028 dans ce secteur une baisse de 219 élèves en nombres bruts et 233 en nombres pondérés.

- En termes de groupes, le Ministère s'attend à une baisse de 10 groupes d'ici 2027-2028, ce qui dégagerait un surplus de locaux au cours des prochaines années.

- Cependant, il y a un léger écart entre le nombre de groupes estimés par le MEQ et le nombre de groupes réels en 2023-2024. En 2022-2023, le MEQ estimait le même nombre de groupes que la réalité, c'est-à-dire 60, ce qui dégagait un léger surplus d'un (1) local. En 2023-2024, le MEQ prévoyait 57 groupes, alors qu'en réalité le secteur en compte 55, ce qui se traduit par un surplus de 6 locaux.

Source : Prévisions de la population scolaire du MEQ (avril, bilan 2 avec zones grises), et Portrait des espaces de août 2023

Portrait détaillé du secteur : Île-des-Sœurs (PRIMAIRE)

Données CSSMB - Élèves qui fréquentent les écoles PRIMAIRE du secteur pour l'année 2022-2023 et 2023-2024

Secteur Île-des-Sœurs (24)	2022-2023			2023-2024					
	Capacité d'accueil	Nb. RÉEL de groupes	Surplus/Besoins de locaux-classes	Capacité d'accueil	Nb. RÉEL de groupes	Surplus/Besoins de locaux-classes	Nb. de groupes maternelles 4 ans	Nb. de groupes d'accueil	Nb. de groupes HDAA
Écoles Île-des-Sœurs (24)	61	60	1	61	55	6	0	6	0
Total écoles du secteur Île-des-Sœurs	61	60	1	61	55	6	0	6	0

Informations complémentaires :	L'Île-des-Sœurs n'est pas divisée en secteurs étant donné qu'elle n'est composée que de deux écoles. PQI 2018-2028 : Autorisation de construction d'une Nouvelle école primaire-secondaire Île-des-Sœurs.
--------------------------------	--

104-Île-des-Sœurs	IMSE : 3	2022-2023			2023-2024					
530, rue de Gaspé Verdun Qc H3E 1E7		Capacité d'accueil	Nb. RÉEL de groupes	Surplus/Besoins de locaux-classes	Capacité d'accueil	Nb. RÉEL de groupes	Surplus/Besoins de locaux-classes	Nb. de groupes maternelles 4 ans	Nb. de groupes d'accueil	Nb. de groupes HDAA
Bâtisse : B035		40	36	4	40	34	6	0	6	0

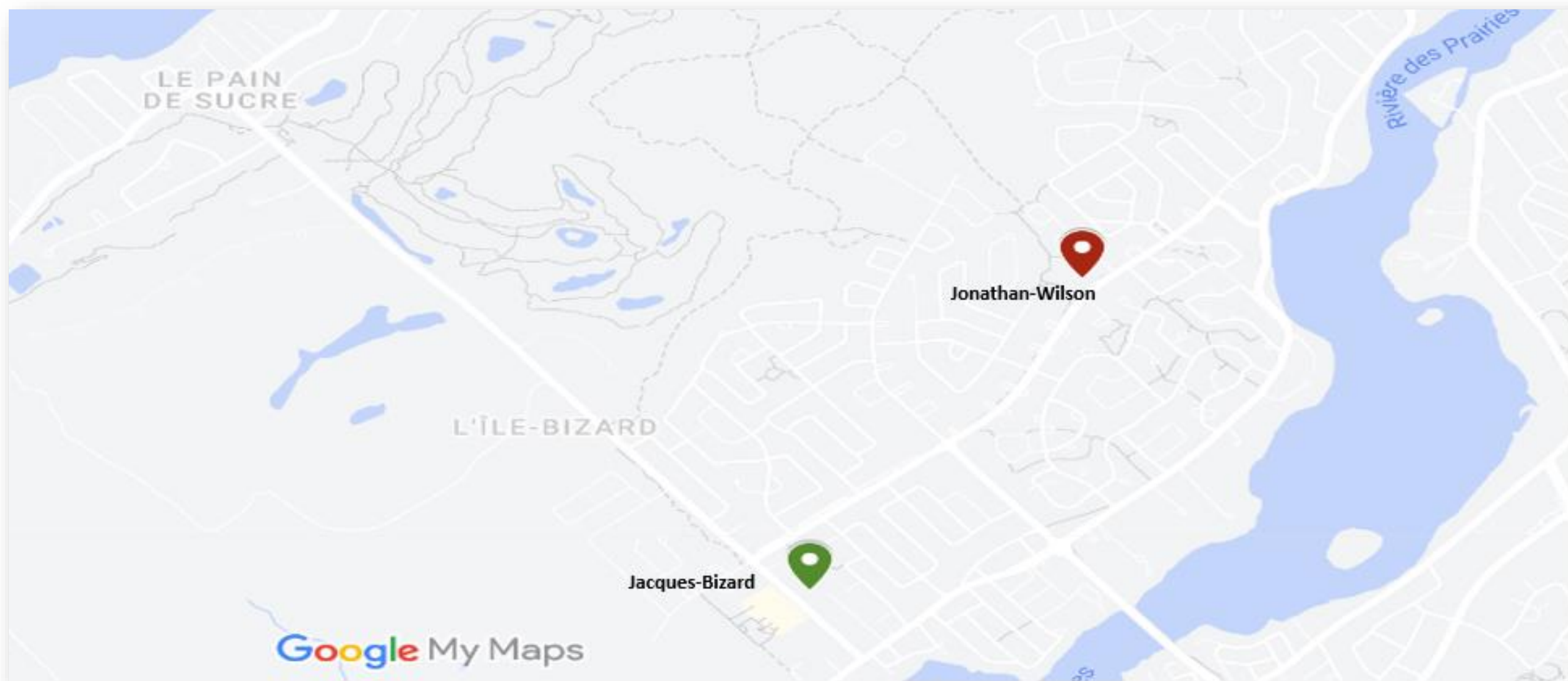
Informations complémentaires :	
--------------------------------	--

128-des Marguerite	IMSE : 4	2022-2023			2023-2024					
100, boulevard de l'Île-des-Sœurs Verdun Qc H3E 0C7		Capacité d'accueil	Nb. RÉEL de groupes	Surplus/Besoins de locaux-classes	Capacité d'accueil	Nb. RÉEL de groupes	Surplus/Besoins de locaux-classes	Nb. de groupes maternelles 4 ans	Nb. de groupes d'accueil	Nb. de groupes HDAA
Bâtisse : B134		21	24	-3	21	21	0	0	0	0

Informations complémentaires :	2020-2021 : Location de locaux à l'édifice de la Grande-Marguerite (fin du bail: 18 août 2024).
--------------------------------	---




Portrait détaillé du secteur : Île-Bizard (PRIMAIRE)

Le secteur Île-Bizard comprend 2 écoles primaires.



Source :
GPI (Élèves en fréquentation au 30 septembre 2023) et MEQ (Portrait des espaces, août 2023)

Légende des couleurs selon le statut :

-  Sous contrôle : L'école a moins de groupes que la capacité d'accueil
-  Préoccupant : L'école a autant de groupes que la capacité d'accueil
-  Critique : L'école a plus de groupes que la capacité d'accueil

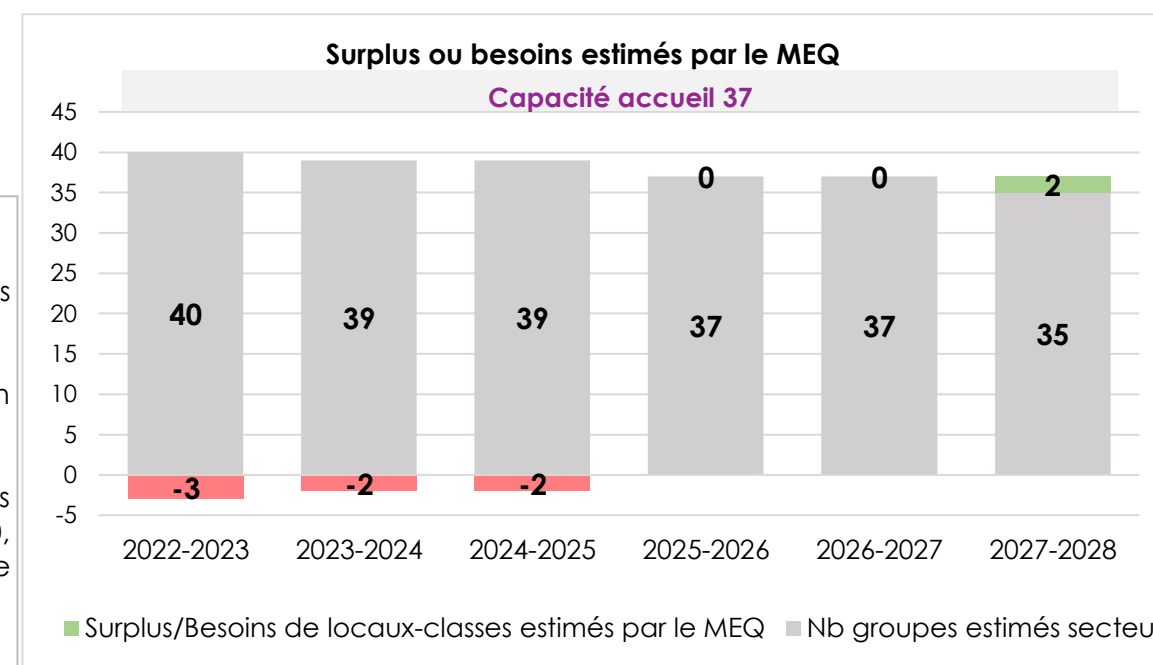
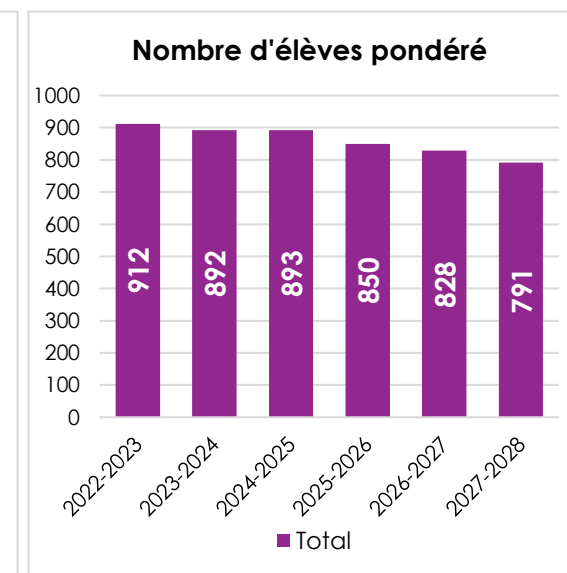
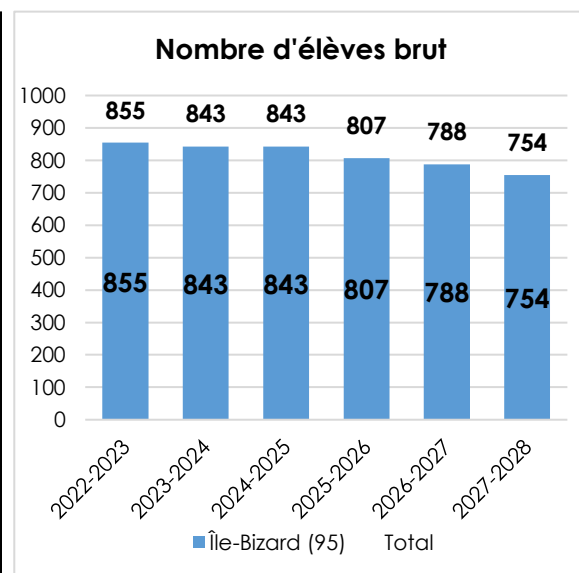
Portrait détaillé du secteur : Île-Bizard (PRIMAIRE)

Données ministérielles

Nombre d'élèves du primaire observés (2022-2023) et attendus (2023-2024 et plus) dans ce secteur au cours des 5 prochaines années, selon le MEQ

*Élèves qui résident dans ce secteur

	Nombre élèves					
	2022-2023	2023-2024	2024-2025	2025-2026	2026-2027	2027-2028
Nb élèves brut						
Île-Bizard (95)	855	843	843	807	788	754
Total	855	843	843	807	788	754
Nb élèves pondéré	912	892	893	850	828	791
Nb groupes estimés secteur	40	39	39	37	37	35
Capacité d'accueil du secteur	37	37	37	37	37	37
Surplus/Besoins de locaux-classes estimés par le MEQ	-3	-2	-2	0	0	2
Nombre réel de groupes dans les écoles du secteur	40	38				
Surplus/Besoins de locaux-classes observés dans les écoles du secteur	-3	-1				



Principaux constats :

- Le Ministère prévoit d'ici 2027-2028 une baisse de 101 élèves dans le secteur Île-Bizard. L'équivalent en élèves pondérés est une diminution de 121 élèves.

- En termes de groupes, le Ministère s'attend à une baisse de 5 groupes d'ici 2027-2028, ce qui dégagerait un léger surplus de locaux au cours des prochaines années.

- Cependant, il y a un léger écart entre le nombre de groupes estimés par le MEQ et le nombre de groupes réels en 2023-2024. En 2022-2023, le MEQ estimait le même nombre de groupes que la réalité, c'est-à-dire 40, ce qui dégagerait un déficit de 3 locaux. En 2023-2024, le MEQ prévoyait 39 groupes, alors qu'en réalité le secteur en compte 38, ce qui se traduit par un léger déficit d'un (1) local dans le secteur.

Source : Prévisions de la population scolaire du MEQ (avril, bilan 2 avec zones grises), et Portrait des espaces de août 2023

Portrait détaillé du secteur : Île-Bizard (PRIMAIRE)

Données CSSMB - Élèves qui fréquentent les écoles PRIMAIRE du secteur pour l'année 2022-2023 et 2023-2024

Secteur Île-Bizard (95)	2022-2023			2023-2024					
	Capacité d'accueil	Nb. RÉEL de groupes	Surplus/Besoins de locaux-classes	Capacité d'accueil	Nb. RÉEL de groupes	Surplus/Besoins de locaux-classes	Nb. de groupes maternelles 4 ans	Nb. de groupes d'accueil	Nb. de groupes HDAA
Écoles Île-Bizard (95)	37	40	-3	37	38	-1	0	1	0
Total écoles du secteur Île-Bizard	37	40	-3	37	38	-1	0	1	0

Informations complémentaires :	L'Île-Bizard n'est pas divisée en secteurs étant donné qu'on n'y retrouve que 2 écoles.
--------------------------------	---

206-Jacques-Bizard	IMSE : 3	2022-2023			2023-2024					
515, Montée de l'Église L'Île-Bizard Qc H9C 1H1		Capacité d'accueil	Nb. RÉEL de groupes	Surplus/Besoins de locaux-classes	Capacité d'accueil	Nb. RÉEL de groupes	Surplus/Besoins de locaux-classes	Nb. de groupes maternelles 4 ans	Nb. de groupes d'accueil	Nb. de groupes HDAA
Bâtisse : B069		18	19	-1	18	17	1	0	1	0

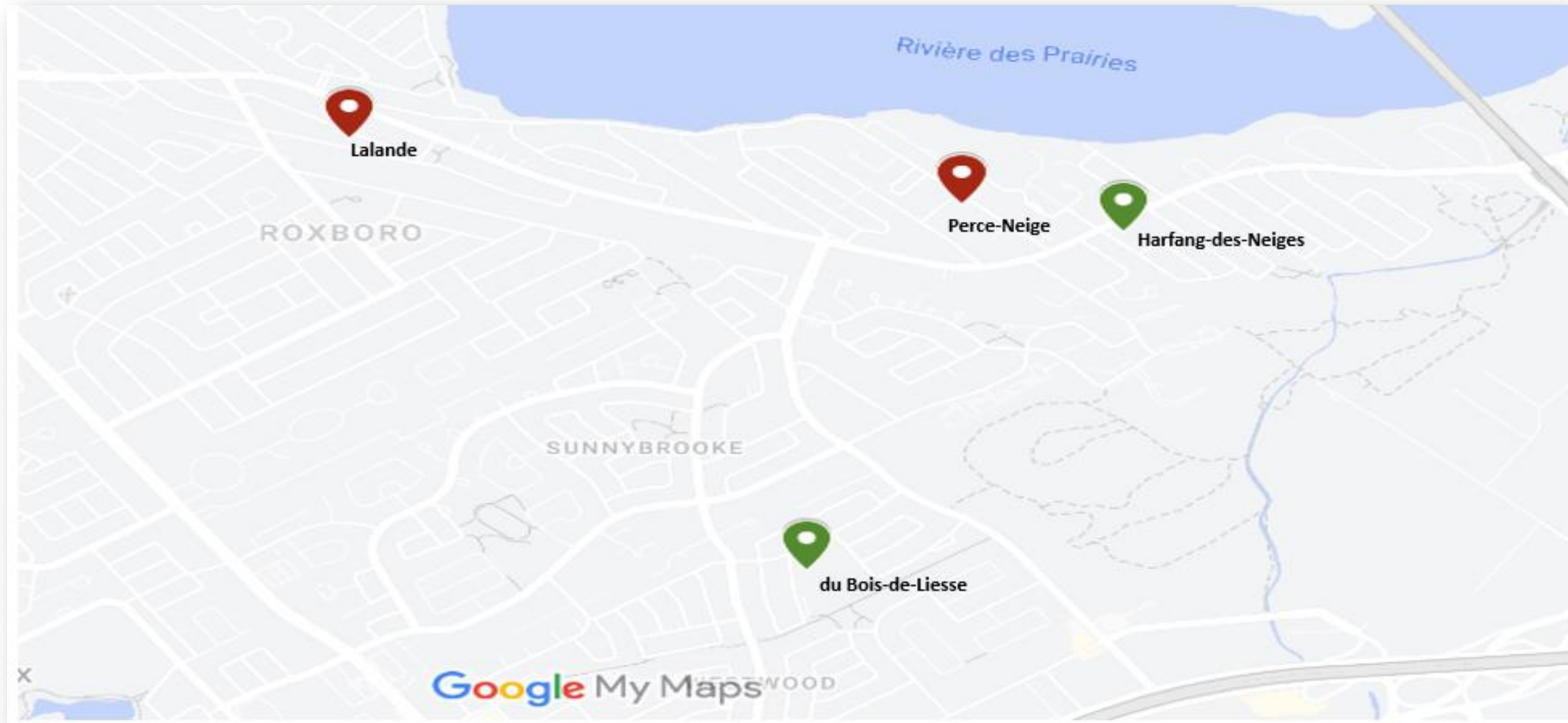
Informations complémentaires :	2021-2022 : Ajout de 4 classes modulaires.
--------------------------------	--

208-Jonathan-Wilson	IMSE : 1	2022-2023			2023-2024					
3243, boulevard Chevremont L'Île-Bizard Qc H9C 2L8		Capacité d'accueil	Nb. RÉEL de groupes	Surplus/Besoins de locaux-classes	Capacité d'accueil	Nb. RÉEL de groupes	Surplus/Besoins de locaux-classes	Nb. de groupes maternelles 4 ans	Nb. de groupes d'accueil	Nb. de groupes HDAA
Bâtisse : B071		19	21	-2	19	21	-2	0	0	0

Informations complémentaires :	
--------------------------------	--

Portrait détaillé du secteur : Nord-Est 2 (PRIMAIRE)

Le secteur Nord-Est 2 comprend 4 écoles primaires.



Source :
GPI (Élèves en fréquentation au 30 septembre 2023) et MEQ (Portrait des espaces, août 2023)

Légende des couleurs selon le statut :

- 🟢 Sous contrôle : L'école a moins de groupes que la capacité d'accueil
- 🟡 Préoccupant : L'école a autant de groupes que la capacité d'accueil
- 🔴 Critique : L'école a plus de groupes que la capacité d'accueil

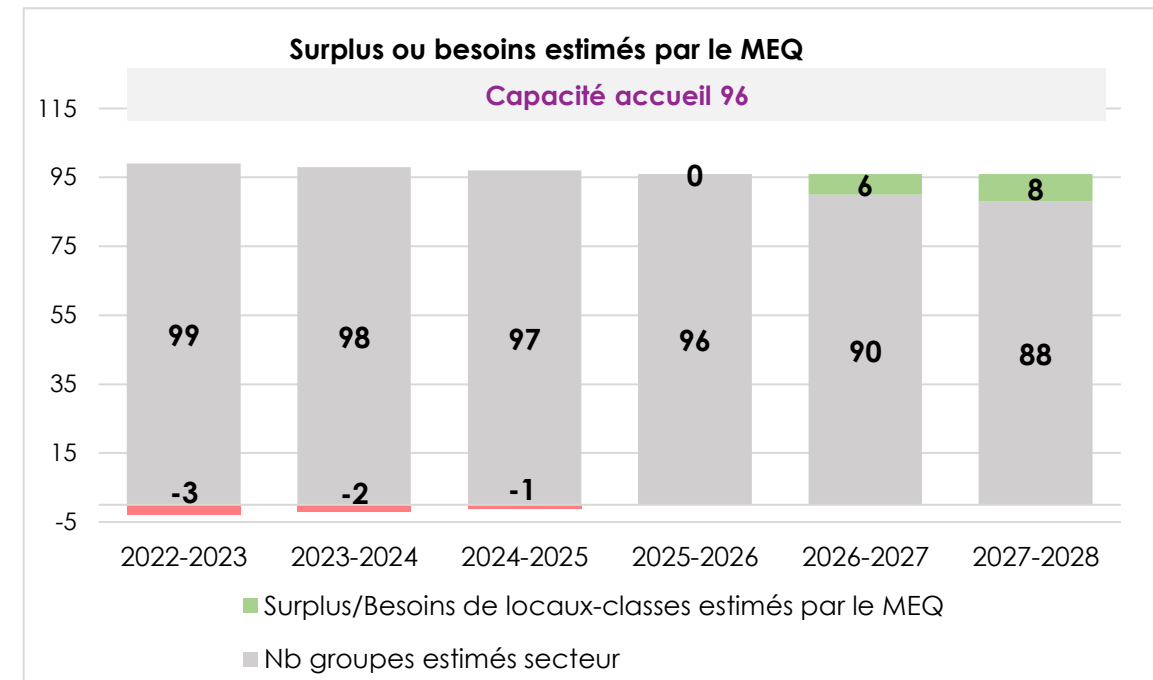
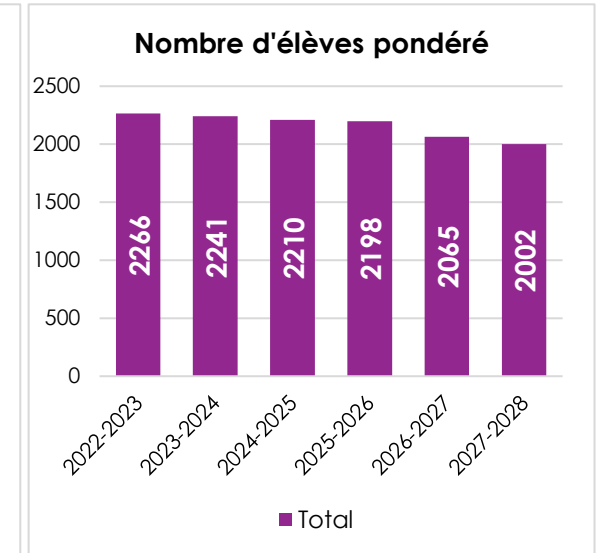
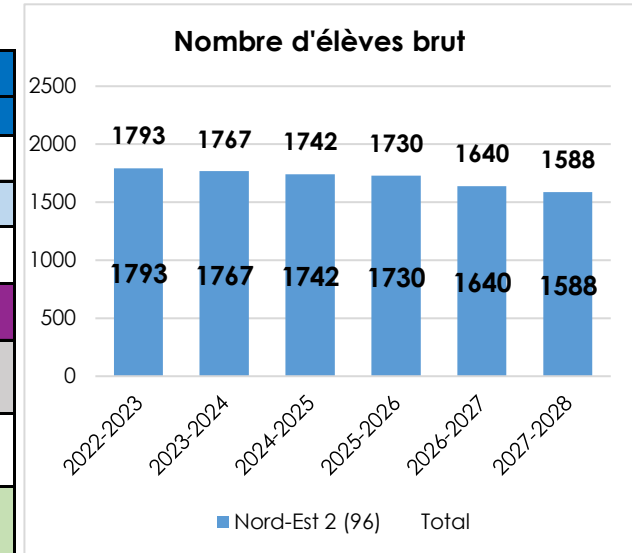
Portrait détaillé du secteur : Nord-Est 2 (PRIMAIRE)

Données ministérielles

Nombre d'élèves du primaire observés (2022-2023) et attendus (2023-2024 et plus) dans ce secteur au cours des 5 prochaines années, selon le MEQ

*Élèves qui résident dans ce secteur

	Nombre élèves					
	2022-2023	2023-2024	2024-2025	2025-2026	2026-2027	2027-2028
Nb élèves brut						
Nord-Est 2 (96)	1793	1767	1742	1730	1640	1588
Total	1793	1767	1742	1730	1640	1588
Nb élèves pondéré	2266	2241	2210	2198	2065	2002
Nb groupes estimés secteur	99	98	97	96	90	88
Capacité d'accueil du secteur	96	96	96	96	96	96
Surplus/Besoins de locaux-classes estimés par le MEQ	-3	-2	-1	0	6	8
Nombre réel de groupes dans les écoles du secteur	100	101				
Surplus/Besoins de locaux-classes observés dans les écoles du secteur	-4	-5				



Principaux constats :

- Le Ministère prévoit d'ici 2027-2028 une baisse de 205 élèves dans le secteur Nord-Est. L'équivalent en élèves pondérés est une diminution de 264 élèves.

- En termes de groupes, le Ministère s'attend à une baisse de 11 groupes d'ici 2027-2028, ce qui dégagerait un surplus de locaux au cours des prochaines années.

- Cependant, il y a un écart entre le nombre de groupes estimés par le MEQ et le nombre de groupes réels. En 2022-2023, le MEQ estimait le nombre de groupes à 99, ce qui dégagait un déficit de 3 locaux, alors qu'en réalité les écoles du secteur comptaient réellement 100 groupes, ce qui amenait un déficit de 4 locaux. En 2023-2024, le MEQ prévoyait 98 groupes, alors qu'en réalité le secteur en compte 101, ce qui se traduit par un manque de 5 locaux.

Source : Prévisions de la population scolaire du MEQ (avril, bilan 2 avec zones grises), et Portrait des espaces de août 2023

Portrait détaillé du secteur : Nord-Est 2 (PRIMAIRE)

Données CSSMB - Élèves qui fréquentent les écoles PRIMAIRE du secteur pour l'année 2022-2023 et 2023-2024

Secteur Nord-Est 2 (96)	2022-2023			2023-2024					
	Capacité d'accueil	Nb. RÉEL de groupes	Surplus/Besoins de locaux-classes	Capacité d'accueil	Nb. RÉEL de groupes	Surplus/Besoins de locaux-classes	Nb. de groupes maternelles 4 ans	Nb. de groupes d'accueil	Nb. de groupes HDAA
Écoles Nord-Est 2 (96)	96	100	-4	96	101	-5	4	13	14
Total écoles du secteur Nord-Est 2	96	100	-4	96	101	-5	4	13	14

Informations complémentaires :	Le Nord-Est 2 n'est pas divisé en secteur étant donné qu'il n'est composé que de quatre écoles.
--------------------------------	---

205-Harfang-des-Neiges IMSE : 9		2022-2023			2023-2024					
		Capacité d'accueil	Nb. RÉEL de groupes	Surplus/Besoins de locaux-classes	Capacité d'accueil	Nb. RÉEL de groupes	Surplus/Besoins de locaux-classes	Nb. de groupes maternelles 4 ans	Nb. de groupes d'accueil	Nb. de groupes HDAA
Édifice Pierre-Lauzon 4770, rue Pierre-Lauzon Pierrefonds Qc H8Y 2C5	Édifice Gouin 9506, boulevard Gouin Ouest Pierrefonds Qc H8Y 1T8	26	25	1	26	24	2	2	3	3
Bâtisse : B067	B068									

Informations complémentaires :	
--------------------------------	--

210-Lalande IMSE : 5		2022-2023			2023-2024					
		Capacité d'accueil	Nb. RÉEL de groupes	Surplus/Besoins de locaux-classes	Capacité d'accueil	Nb. RÉEL de groupes	Surplus/Besoins de locaux-classes	Nb. de groupes maternelles 4 ans	Nb. de groupes d'accueil	Nb. de groupes HDAA
50, 3e Avenue Sud Roxboro Qc H8Y 2L5		15	18	-3	15	18	-3	0	1	4
Bâtisse : B073										

Informations complémentaires :	
--------------------------------	--

Portrait détaillé du secteur : Nord-Est 2 (PRIMAIRE)

213-Perce-Neige		2022-2023			2023-2024					
IMSE : 9		Capacité d'accueil	Nb. RÉEL de groupes	Surplus/Besoins de locaux-classes	Capacité d'accueil	Nb. RÉEL de groupes	Surplus/Besoins de locaux-classes	Nb. de groupes maternelles 4 ans	Nb. de groupes d'accueil	Nb. de groupes HDAA
4770, boulevard Lalande Pierrefonds Qc H8Y 1V2										
Bâtisse : B076		24	29	-5	24	29	-5	0	1	7

Informations complémentaires :	2018-2019: Ajout de 3 classes modulaires.
--------------------------------	---

224-du Bois-de-Liesse		2022-2023			2023-2024					
IMSE : 7		Capacité d'accueil	Nb. RÉEL de groupes	Surplus/Besoins de locaux-classes	Capacité d'accueil	Nb. RÉEL de groupes	Surplus/Besoins de locaux-classes	Nb. de groupes maternelles 4 ans	Nb. de groupes d'accueil	Nb. de groupes HDAA
175, rue Sonata Dollard-des-Ormeaux Qc H9B 2M6										
Bâtisse : B137		31	28	3	31	30	1	2	8	0

Informations complémentaires :	
--------------------------------	--

Portrait détaillé du secteur : Sud et Dorval (PRIMAIRE)

Ce territoire regroupe les secteurs **Sud-Ouest (91)**, **Sud-Est (94)** et **Dorval (97)**

Le secteur Sud et Dorval comprend 7 écoles primaires.



Légende des couleurs selon le statut :

- Sous contrôle : L'école a moins de groupes que la capacité d'accueil
- Préoccupant : L'école a autant de groupes que la capacité d'accueil
- Critique : L'école a plus de groupes que la capacité d'accueil

Source :
GPI (Élèves en fréquentation au 30 septembre 2023) et MEQ (Portrait des espaces, août 2023)

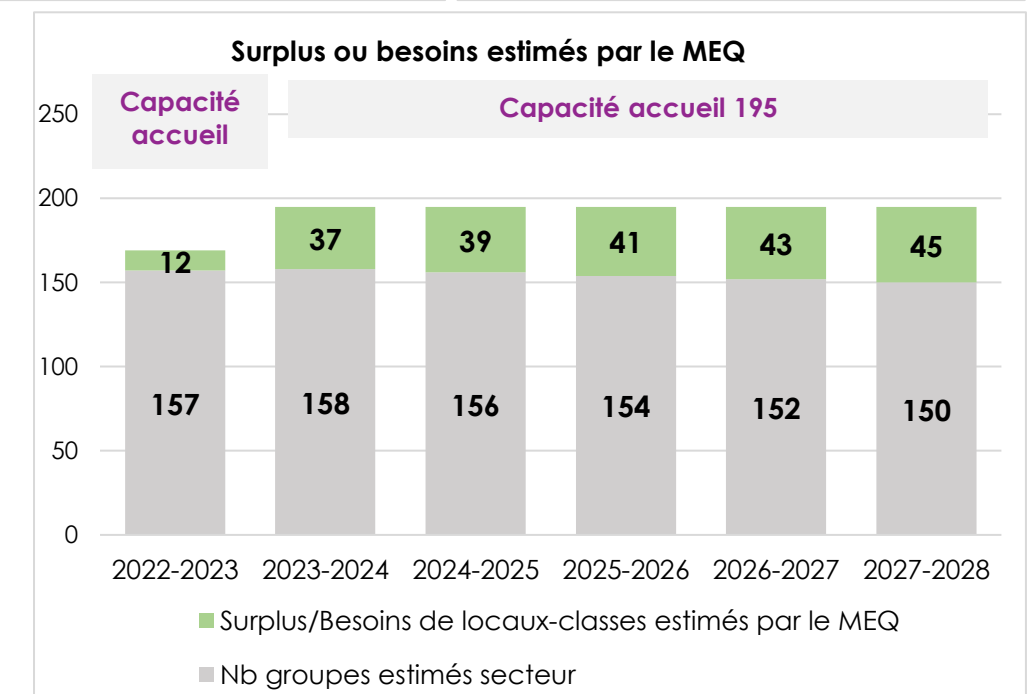
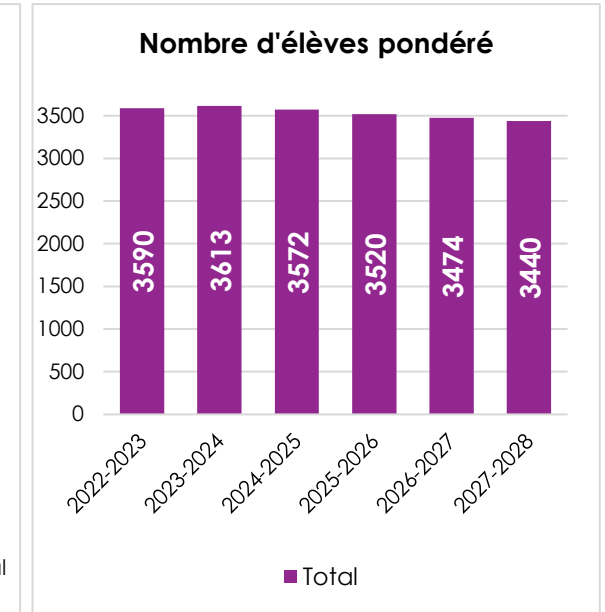
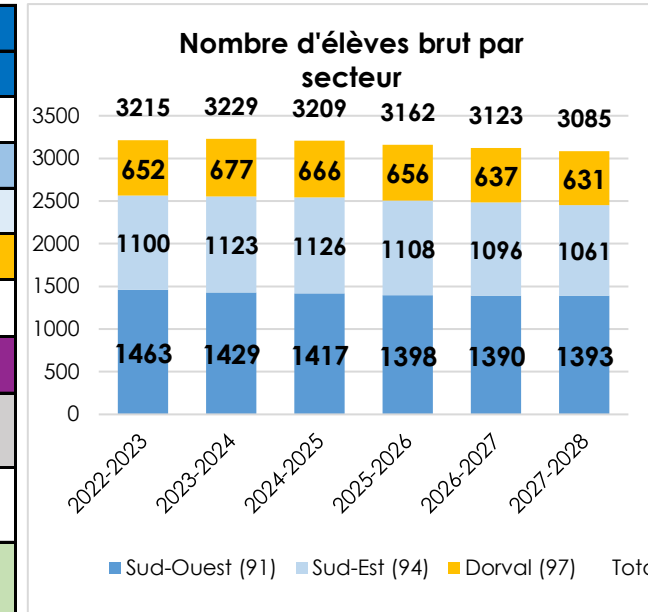
Portrait détaillé du secteur : Sud et Dorval (PRIMAIRE)

Données ministérielles

Nombre d'élèves du primaire observés (2022-2023) et attendus (2023-2024 et plus) dans ces 3 secteurs au cours des 5 prochaines années, selon le MEQ

*Élèves qui résident dans ces secteurs

	Nombre élèves					
	2022-2023	2023-2024	2024-2025	2025-2026	2026-2027	2027-2028
Nb élèves brut						
Sud-Ouest (91)	1463	1429	1417	1398	1390	1393
Sud-Est (94)	1100	1123	1126	1108	1096	1061
Dorval (97)	652	677	666	656	637	631
Total	3215	3229	3209	3162	3123	3085
Nb élèves pondéré	3590	3613	3572	3520	3474	3440
Nb groupes estimés secteur	157	158	156	154	152	150
Capacité d'accueil du secteur	169	195	195	195	195	195
Surplus/Besoins de locaux-classes estimés par le MEQ	12	37	39	41	43	45
Nombre réel de groupes dans les écoles du secteur	162	174	<i>Note :</i> En 2023, les agrandissements des écoles Saint-Rémi et Saint-Louis ont été complétés ce qui a permis d'augmenter de 26 locaux la capacité d'accueil du secteur.			
Surplus/Besoins de locaux-classes observés dans les écoles du secteur	7	21				



Principaux constats :

- Le Ministère prévoit d'ici 2027-2028 une baisse de 70 élèves dans le secteur Sud-Ouest, de 39 élèves dans le secteur Sud-Est et de 21 élèves dans le secteur Dorval, ce qui représente une baisse de 130 élèves dans l'ensemble des secteurs. L'équivalent en élèves pondérés est une diminution de 150 élèves.
- En termes de groupes, le Ministère s'attend à une baisse de 7 groupes d'ici 2027-2028, ce qui dégagerait un surplus de locaux important au cours des prochaines années.
- Cependant, l'écart entre le nombre de groupes estimés par le MEQ et le nombre de groupes réels est important. En 2022-2023, le MEQ estimait le nombre de groupes à 157, ce qui dégagait un surplus de 12 locaux, alors qu'en réalité les écoles du secteur comptaient réellement 162 groupes, ce qui amenait un surplus de 7 locaux. En 2023-2024, le MEQ prévoyait 158 groupes, alors qu'en réalité le secteur en compte 174, ce qui se traduit par un surplus de 21 locaux, notamment à cause de l'agrandissement de l'école Saint-Rémi.

Source : Prévisions de la population scolaire du MEQ (avril, bilan 2 avec zones grises), et Portrait des espaces de août 2023

Portrait détaillé du secteur : Sud et Dorval (PRIMAIRE)

Données CSSMB - Élèves qui fréquentent les écoles PRIMAIRE du secteur pour l'année 2022-2023 et 2023-2024

Secteur Sud et Dorval (91, 94, 97)	2022-2023			2023-2024					
	Capacité d'accueil	Nb. RÉEL de groupes	Surplus/Besoins de locaux-classes	Capacité d'accueil	Nb. RÉEL de groupes	Surplus/Besoins de locaux-classes	Nb. de groupes maternelles 4 ans	Nb. de groupes d'accueil	Nb. de groupes HDAA
Écoles Sud-Ouest (91)	77	81	-4	91	85	6	3	4	11
Écoles Sud-Est (94)	50	47	3	62	55	7	2	7	1
Écoles Dorval (97)	42	34	8	42	34	8	1	5	1
Total écoles du secteur Sud et Dorval	169	162	7	195	174	21	6	16	13

Informations complémentaires :	2023-2024 : La capacité d'accueil de ce secteur s'est accrue suite à l'agrandissement des écoles Saint-Rémi et Saint-Louis.
--------------------------------	---

Secteur 91 - Sud-Ouest PRIMAIRE

209-Joseph-Henrico	IMSE : 2	2022-2023			2023-2024					
20, rue Maughan Baie-D'Urfé Qc H9X 3C9		Capacité d'accueil	Nb. RÉEL de groupes	Surplus/Besoins de locaux-classes	Capacité d'accueil	Nb. RÉEL de groupes	Surplus/Besoins de locaux-classes	Nb. de groupes maternelles 4 ans	Nb. de groupes d'accueil	Nb. de groupes HDAA
Bâtisse : B072		14	13	1	14	14	0	1	1	4

Informations complémentaires :	
--------------------------------	--

211-Marguerite-Bourgeois	IMSE : 1	2022-2023			2023-2024					
3, avenue Sainte-Anne Pointe-Claire Qc H9S 4P6		Capacité d'accueil	Nb. RÉEL de groupes	Surplus/Besoins de locaux-classes	Capacité d'accueil	Nb. RÉEL de groupes	Surplus/Besoins de locaux-classes	Nb. de groupes maternelles 4 ans	Nb. de groupes d'accueil	Nb. de groupes HDAA
Bâtisse : B074		29	27	2	29	27	2	0	1	7

Informations complémentaires :	
--------------------------------	--

Portrait détaillé du secteur : Sud et Dorval (PRIMAIRE)

214-Beaconsfield		IMSE : 1		2022-2023			2023-2024			
91, Promenade Sweetbriar Beaconsfield Qc H9W 5M7		Capacité d'accueil	Nb. RÉEL de groupes	Surplus/Besoins de locaux- classes	Capacité d'accueil	Nb. RÉEL de groupes	Surplus/Besoins de locaux- classes	Nb. de groupes maternelles 4 ans	Nb. de groupes d'accueil	Nb. de groupes HDAA
Bâtisse : B077		16	17	-1	16	16	0	0	0	0

Informations complémentaires :	
--------------------------------	--

220-Saint-Rémi		IMSE : 1		2022-2023			2023-2024			
16, avenue Neveu Beaconsfield Qc H9W 5B4		Capacité d'accueil	Nb. RÉEL de groupes	Surplus/Besoins de locaux- classes	Capacité d'accueil	Nb. RÉEL de groupes	Surplus/Besoins de locaux- classes	Nb. de groupes maternelles 4 ans	Nb. de groupes d'accueil	Nb. de groupes HDAA
Bâtisse : B082		18	24	-6	32	28	4	2	2	0

Informations complémentaires :	2023-2024: Nouvelle capacité d'accueil à la suite des travaux d'agrandissements.
--------------------------------	--

Portrait détaillé du secteur : Sud et Dorval (PRIMAIRE)

Secteur 94 - Sud-Est PRIMAIRE

216-Pointe-Claire	IMSE : 2	2022-2023			2023-2024					
		Capacité d'accueil	Nb. RÉEL de groupes	Surplus/Besoins de locaux-classes	Capacité d'accueil	Nb. RÉEL de groupes	Surplus/Besoins de locaux-classes	Nb. de groupes maternelles 4 ans	Nb. de groupes d'accueil	Nb. de groupes HDAA
93, avenue Douglas-Shand Pointe-Claire Qc H9R 2A7										
Bâtisse : B078		29	28	1	29	29	0	0	2	0

Informations complémentaires :	
--------------------------------	--

218-Saint-Louis	IMSE : 2	2022-2023			2023-2024					
		Capacité d'accueil	Nb. RÉEL de groupes	Surplus/Besoins de locaux-classes	Capacité d'accueil	Nb. RÉEL de groupes	Surplus/Besoins de locaux-classes	Nb. de groupes maternelles 4 ans	Nb. de groupes d'accueil	Nb. de groupes HDAA
151, avenue Winthrop Pointe-Claire Qc H9R 3W8										
Bâtisse : B080		21	19	2	33	26	7	2	5	1

Informations complémentaires :	2023-2024: Nouvelle capacité d'accueil à la suite des travaux d'agrandissements.
--------------------------------	--

Portrait détaillé du secteur : Sud et Dorval (PRIMAIRE)

Secteur 97 - Dorval PRIMAIRE

203 - Gentilly		IMSE : 3	2022-2023			2023-2024					
Édifice Fénelon 355, boulevard Fénelon Dorval Qc H9S 5T8	Édifice de la Présentation 244, avenue de la Présentation Dorval Qc H9S 3L6		Capacité d'accueil	Nb. RÉEL de groupes	Surplus/Besoins de locaux- classes	Capacité d'accueil	Nb. RÉEL de groupes	Surplus/Besoins de locaux- classes	Nb. de groupes maternelles 4 ans	Nb. de groupes d'accueil	Nb. de groupes HDAA
Bâtisse : B066	B144		42	34	8	42	34	8	1	5	1

Informations complémentaires :	
--------------------------------	--

Portrait détaillé du secteur : Nord-Est 1 / Nord-Ouest (PRIMAIRE)

Ce grand secteur regroupe les secteurs **Nord-Est 1 (92)** et **Nord-Ouest (93)**.

Le secteur Nord-Est 1 / Nord-Ouest comprend 9 écoles primaires.



Source :
GPI (Élèves en fréquentation au 30 septembre 2023) et MEQ (Portrait des espaces, août 2023)

Légende des couleurs selon le statut :

- 🟢 Sous contrôle : L'école a moins de groupes que la capacité d'accueil
- 🟡 Préoccupant : L'école a autant de groupes que la capacité d'accueil
- 🔴 Critique : L'école a plus de groupes que la capacité d'accueil

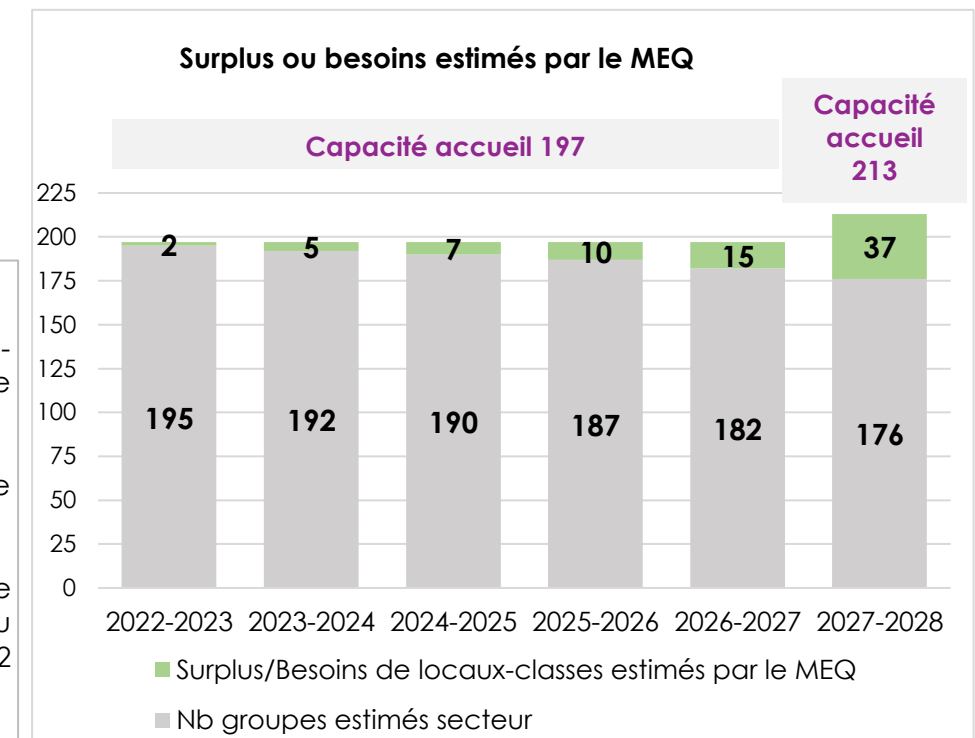
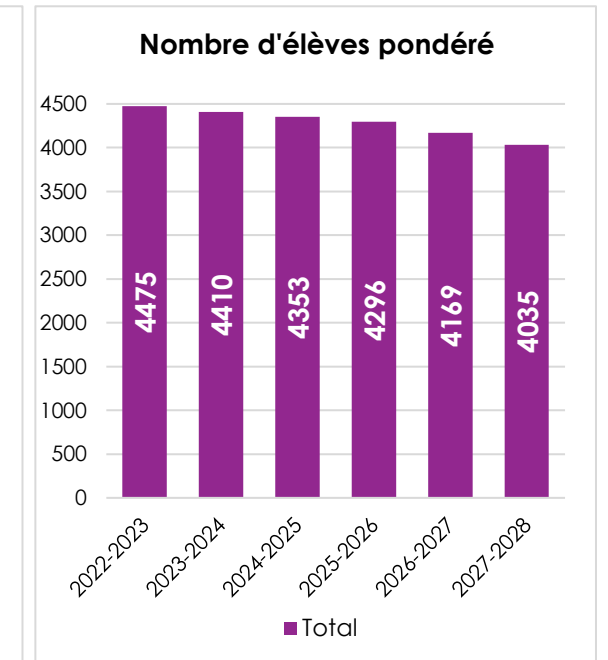
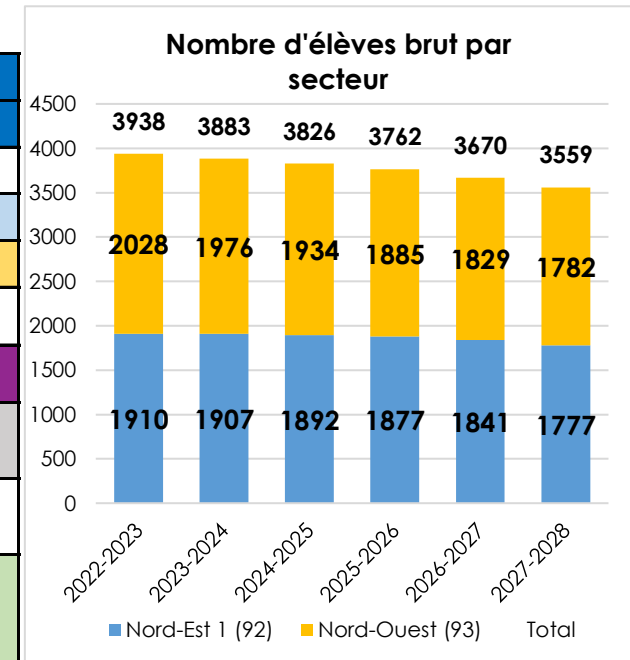
Portrait détaillé du secteur : Nord-Est 1 / Nord-Ouest (PRIMAIRE)

Données ministérielles

Nombre d'élèves du primaire observés (2022-2023) et attendus (2023-2024 et plus) dans ces 2 secteurs au cours des 5 prochaines années, selon le MEQ

*Élèves qui résident dans ces secteurs

	Nombre élèves					
	2022-2023	2023-2024	2024-2025	2025-2026	2026-2027	2027-2028
Nb élèves brut						
Nord-Est 1 (92)	1910	1907	1892	1877	1841	1777
Nord-Ouest (93)	2028	1976	1934	1885	1829	1782
Total	3938	3883	3826	3762	3670	3559
Nb élèves pondéré	4475	4410	4353	4296	4169	4035
Nb groupes estimés secteur	195	192	190	187	182	176
Capacité d'accueil du secteur	197	197	197	197	197	213
Surplus/Besoins de locaux-classes estimés par le MEQ	2	5	7	10	15	37
Nombre réel de groupes dans les écoles du secteur	205	201	<i>Note :</i> En 2027, 16 locaux viendront augmenter la capacité d'accueil du secteur lors de l'ouverture de la Nouvelle école primaire Nord-Ouest.			
Surplus/Besoins de locaux-classes observés dans les écoles du secteur	-8	-4				



Principaux constats :

- Le Ministère prévoit d'ici 2027-2028 une baisse de 133 élèves dans le secteur Nord-Est 1 et de 246 élèves dans le secteur Nord-Ouest, ce qui représente une baisse de 379 élèves dans l'ensemble des secteurs. L'équivalent en élèves pondérés est une diminution de 440 élèves.

- En termes de groupes, le Ministère s'attend à une baisse de 19 groupes d'ici 2027-2028, ce qui dégagerait un surplus de locaux important au cours des prochaines années.

- Cependant, il y a un écart entre le nombre de groupes estimés par le MEQ et le nombre de groupes réels. En 2022-2023, le MEQ estimait le nombre de groupes à 195, ce qui dégagait un léger surplus de 2 locaux, alors qu'en réalité les écoles du secteur comptaient réellement 205 groupes, ce qui amenait un déficit de 8 locaux. En 2023-2024, le MEQ prévoyait 192 groupes, alors qu'en réalité le secteur en compte 201, ce qui se traduit par un manque de 4 locaux.

Source : Prévisions de la population scolaire du MEQ (avril, bilan 2 avec zones grises), et Portrait des espaces de août 2023

Portrait détaillé du secteur : Nord-Est 1 / Nord-Ouest (PRIMAIRE)

Données CSSMB - Élèves qui fréquentent les écoles PRIMAIRE du secteur pour l'année 2022-2023 et 2023-2024

Secteur Nord-Est 1 / Nord-Ouest (92, 93)	2022-2023			2023-2024					
	Capacité d'accueil	Nb. RÉEL de groupes	Surplus/Besoins de locaux-classes	Capacité d'accueil	Nb. RÉEL de groupes	Surplus/Besoins de locaux-classes	Nb. de groupes maternelles 4 ans	Nb. de groupes d'accueil	Nb. de groupes HDAA
Écoles Nord-Est 1 (92)	90	94	-4	90	94	-4	0	9	3
Écoles Nord-Ouest (93)	107	111	-4	107	107	0	2	15	6
Total écoles du secteur Nord-Est 1 / Nord-Ouest	197	205	-8	197	201	-4	2	24	9

Informations complémentaires :	
--------------------------------	--

Sous-secteur 92- Nord-Est 1 PRIMAIRE

200-Dollard-des Ormeaux IMSE : 5	2022-2023			2023-2024					
	Capacité d'accueil	Nb. RÉEL de groupes	Surplus/Besoins de locaux-classes	Capacité d'accueil	Nb. RÉEL de groupes	Surplus/Besoins de locaux-classes	Nb. de groupes maternelles 4 ans	Nb. de groupes d'accueil	Nb. de groupes HDAA
35, rue Anselme-Lavigne Dollard-des-Ormeaux Qc H9A 1N5									
Bâtisse : B063	24	25	-1	24	25	-1	0	5	0

Informations complémentaires :	
--------------------------------	--

201-Du Grand-Chêne IMSE : 7	2022-2023			2023-2024					
	Capacité d'accueil	Nb. RÉEL de groupes	Surplus/Besoins de locaux-classes	Capacité d'accueil	Nb. RÉEL de groupes	Surplus/Besoins de locaux-classes	Nb. de groupes maternelles 4 ans	Nb. de groupes d'accueil	Nb. de groupes HDAA
5080, rue de Savoie Pierrefonds Qc H8Z 1C2									
Bâtisse : B064	21	21	0	21	21	0	0	1	0

Informations complémentaires :	2018-2019 : Ajout de 4 classes modulaires.
--------------------------------	--

Portrait détaillé du secteur : Nord-Est 1 / Nord-Ouest (PRIMAIRE)

212-Murielle-Dumont		2022-2023			2023-2024					
IMSE : 5		Capacité d'accueil	Nb. RÉEL de groupes	Surplus/Besoins de locaux-classes	Capacité d'accueil	Nb. RÉEL de groupes	Surplus/Besoins de locaux-classes	Nb. de groupes maternelles 4 ans	Nb. de groupes d'accueil	Nb. de groupes HDAA
5005, rue Valois Pierrefonds Qc H8Z 2G8										
Bâtisse : B075		24	27	-3	24	27	-3	0	2	0

Informations complémentaires :	
--------------------------------	--

219-Saint-Luc		2022-2023			2023-2024					
IMSE : 4		Capacité d'accueil	Nb. RÉEL de groupes	Surplus/Besoins de locaux-classes	Capacité d'accueil	Nb. RÉEL de groupes	Surplus/Besoins de locaux-classes	Nb. de groupes maternelles 4 ans	Nb. de groupes d'accueil	Nb. de groupes HDAA
98, rue Fredmir Dollard-des-Ormeaux Qc H9A 2R3										
Bâtisse : B081		21	21	0	21	21	0	0	1	3

Informations complémentaires :	
--------------------------------	--

Portrait détaillé du secteur : Nord-Est 1 / Nord-Ouest (PRIMAIRE)

Sous-secteur 93- Nord-Ouest PRIMAIRE

202-Émile-Nelligan	IMSE : 2	2022-2023			2023-2024					
		Capacité d'accueil	Nb. RÉEL de groupes	Surplus/Besoins de locaux-classes	Capacité d'accueil	Nb. RÉEL de groupes	Surplus/Besoins de locaux-classes	Nb. de groupes maternelles 4 ans	Nb. de groupes d'accueil	Nb. de groupes HDAA
101, rue Charlevoix Kirkland Qc H9J 3E2										
Bâtisse : B065		21	24	-3	21	23	-2	0	0	0

Informations complémentaires :	2021-2022 : Installation de 4 classes modulaires.
--------------------------------	---

217-Saint-Gérard	IMSE : 3	2022-2023			2023-2024					
		Capacité d'accueil	Nb. RÉEL de groupes	Surplus/Besoins de locaux-classes	Capacité d'accueil	Nb. RÉEL de groupes	Surplus/Besoins de locaux-classes	Nb. de groupes maternelles 4 ans	Nb. de groupes d'accueil	Nb. de groupes HDAA
14385, boulevard de Pierrefonds Pierrefonds Qc H9H 1Z2										
Bâtisse : B079		13	16	-3	13	15	-2	0	1	0

Informations complémentaires :	
--------------------------------	--

221-Sainte-Geneviève Ouest	IMSE : 6	2022-2023			2023-2024					
		Capacité d'accueil	Nb. RÉEL de groupes	Surplus/Besoins de locaux-classes	Capacité d'accueil	Nb. RÉEL de groupes	Surplus/Besoins de locaux-classes	Nb. de groupes maternelles 4 ans	Nb. de groupes d'accueil	Nb. de groupes HDAA
35, rue Sainte-Anne Sainte-Geneviève Qc H9H 2Z2										
Bâtisse : B083		27	26	1	27	28	-1	0	8	0

Informations complémentaires :	
--------------------------------	--

Portrait détaillé du secteur : Nord-Est 1 / Nord-Ouest (PRIMAIRE)

222-Du Bout-de-l'Isle	IMSE : 1	2022-2023			2023-2024					
		Capacité d'accueil	Nb. RÉEL de groupes	Surplus/Besoins de locaux-classes	Capacité d'accueil	Nb. RÉEL de groupes	Surplus/Besoins de locaux-classes	Nb. de groupes maternelles 4 ans	Nb. de groupes d'accueil	Nb. de groupes HDAA
190, rue Vallée Sainte-Anne-de-Bellevue Qc H9X 4B8										
Bâtisse : B127		19	18	1	19	16	3	1	1	0

Informations complémentaires :	
--------------------------------	--

226-de l'Odyssée	IMSE : 4	2022-2023			2023-2024					
		Capacité d'accueil	Nb. RÉEL de groupes	Surplus/Besoins de locaux-classes	Capacité d'accueil	Nb. RÉEL de groupes	Surplus/Besoins de locaux-classes	Nb. de groupes maternelles 4 ans	Nb. de groupes d'accueil	Nb. de groupes HDAA
4348, rue Alain Pierrefonds Qc H9H 2R7										
Bâtisse : B143		27	27	0	27	25	2	1	5	6

Informations complémentaires :	
--------------------------------	--

Portrait détaillé du SECONDAIRE secteurs : LaSalle et Lachine (secteurs 20, 21, 22, 23, 27)

Les secteurs de LaSalle et de Lachine comprennent 5 écoles secondaires dont certaines sont des écoles à vocation particulière.

Le Collège Saint-Louis est une école d'éducation internationale.




La Nouvelle école secondaire Lasalle est une école régulière ayant ouvert ses portes à la rentrée 2023. Elle changera de nom à la rentrée 2024.

Les écoles Dalbé-Viau et Cavalier-De LaSalle sont des écoles régulières.

L'école de la Traversée accueille des élèves âgés de 12 à 16 ans qui ont des difficultés d'adaptation.



Légende des couleurs selon le statut :

-  Sous contrôle : L'école a moins d'élèves que la capacité d'accueil
-  Préoccupant : L'école a autant d'élèves que la capacité d'accueil
-  Critique : L'école a plus d'élèves que la capacité d'accueil

Source :

GPI (Élèves en fréquentation au 30 septembre 2023) et MEQ (Portrait des espaces, août 2023)

Portrait détaillé du SECONDAIRE secteurs : LaSalle et Lachine (secteurs 20, 21, 22, 23, 27)

Données ministérielles

Nombre d'élèves du secondaire observés (2022-2023) et attendus (2023-2024 et plus) dans ces 5 secteurs au cours des 5 prochaines années, selon le MEQ
*Élèves qui résident dans ces secteurs

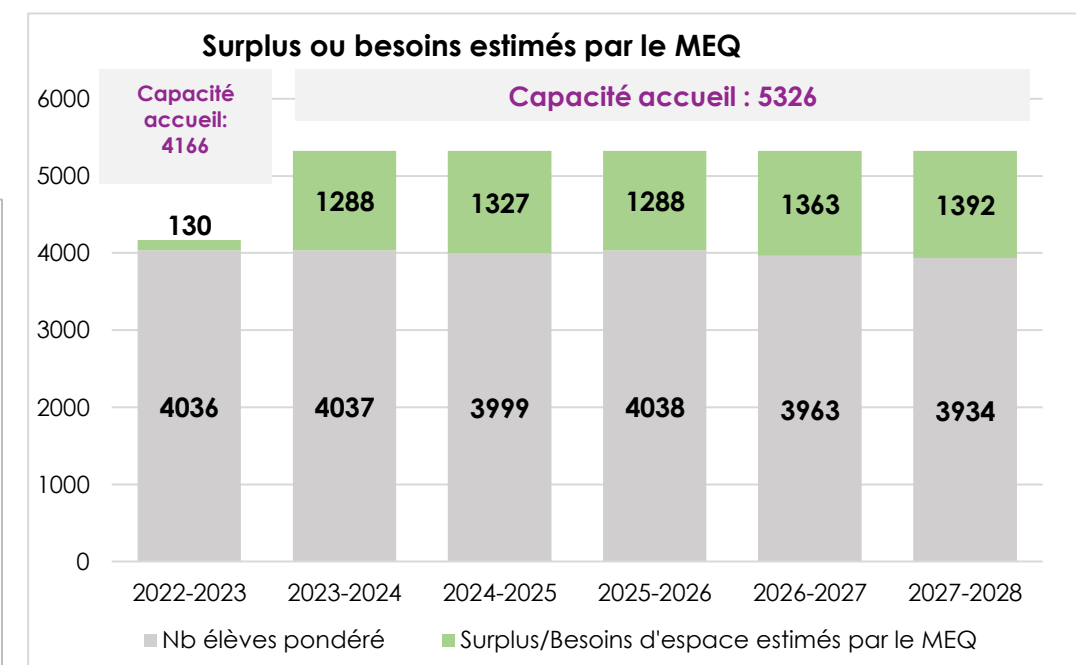
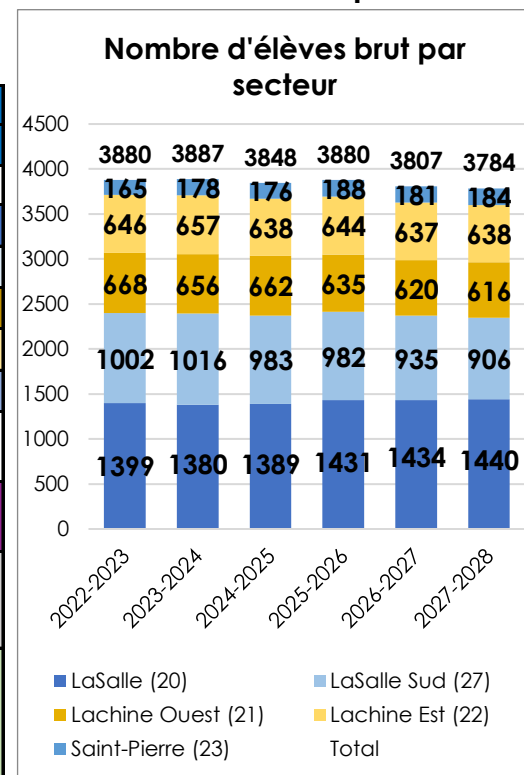
	Nbre élèves					
	2022-2023	2023-2024	2024-2025	2025-2026	2026-2027	2027-2028
Nb élèves brut						
LaSalle (20)	1399	1380	1389	1431	1434	1440
LaSalle Sud (27)	1002	1016	983	982	935	906
Lachine Ouest (21)	668	656	662	635	620	616
Lachine Est (22)	646	657	638	644	637	638
Saint-Pierre (23)	165	178	176	188	181	184
Total	3880	3887	3848	3880	3807	3784
Nb élèves pondéré	4036	4037	3999	4038	3963	3934
Capacité d'accueil du secteur	4166	5326	5326	5326	5326	5326
Surplus/Besoins d'espace estimés par le MEQ	130	1288	1327	1288	1363	1392
Nombre réel d'élèves dans les écoles du secteur	4 071	4 371	<i>Note :</i> Ces données excluent la capacité d'accueil de l'école de la Traversée puisque c'est une école spéciale. En 2023, la construction de la Nouvelle école secondaire LaSalle a été complétée ce qui a permis d'augmenter de 1160 places la capacité d'accueil du secteur.			
Surplus/Besoins d'élèves observés dans les écoles du secteur	95	955				

Principaux constats :

- Le Ministère prévoit d'ici 5 ans une certaine stabilité du nombre d'élèves au secondaire sur le territoire de Lachine et LaSalle : de 3880 élèves en 2022-2023, la population passerait à 3784 en 2027-2028. Est prévue une légère hausse de 41 élèves pour le LaSalle et de 96 élèves pour LaSalle Sud. Dans le secteur Lachine Ouest, on anticipe une baisse de 52 élèves et dans Lachine Est, de 8 élèves. Pour le secteur Saint-Pierre, une hausse de 19 élèves est prévue.

- Lorsqu'on veut analyser les besoins d'espace au secondaire, plusieurs enjeux se posent au regard de l'interprétation des données de prévision du MEQ en lien avec la capacité d'accueil. Premièrement, les données du Ministère portent sur les élèves qui résident sur le territoire, alors que les élèves du secondaires ont une plus grande latitude dans le choix de leur école de fréquentation. Deuxièmement, la capacité d'accueil du secteur inclut des écoles qui, de par leur nature, accueillent des élèves de partout sur le territoire du CSSMB. On parle ici d'écoles à vocation internationale ou d'école desservant une clientèle à besoins particuliers. Les surplus d'espace du secteurs peuvent ainsi apparaître considérables, c'est pourquoi il est préférable de regarder le portrait de chaque école du secteur afin d'avoir un véritable portrait des besoins en espaces de ces secteurs.

Source : Prévisions de la population scolaire (avril, bilan 2 avec zones grises) et Portrait des espaces de juin 2023



Portrait détaillé du SECONDAIRE secteurs : LaSalle et Lachine (secteurs 20, 21, 22, 23, 27)

Données CSSMB - Élèves qui fréquentent les écoles SECONDAIRES du secteur pour l'année 2022-2023 et 2023-2024

Secteur LaSalle et Lachine (secteurs 20, 21, 22, 23, 27)	2022-2023			2023-2024				
	Capacité d'accueil	Nb. RÉEL d'élèves total	Surplus/Besoins d'espace	Capacité d'accueil	Nb. RÉEL d'élèves total	Surplus/Besoins d'espace	Nb de classes spéciales	Nb de classes d'accueil
Total écoles des secteurs de LaSalle et Lachine	4 166	4 071	95	5 326	4 371	955	15	24

Informations complémentaires :	2023-2024 : La capacité d'accueil de ce secteur s'est accrue suite à l'ouverture de la Nouvelle école secondaire LaSalle.
--------------------------------	---

138 - Cavelier-De LaSalle	IMSE : 8	2022-2023			2023-2024				
9199, rue Centrale LaSalle Qc H8R 2J9		Capacité d'accueil 85%	Nb. RÉEL d'élèves total	Surplus/Besoins d'espace	Capacité d'accueil 85%	Nb. RÉEL d'élèves total	Surplus/Besoins d'espace	Nb de classes spéciales	Nb de classes d'accueil
Bâtisse : B059		1 997	2 105	-108	1 997	1 829	168	11	13

Informations complémentaires :	2023-2024 : Baisse du nombre d'élèves inscrits à la suite de l'ouverture de la Nouvelle école secondaire LaSalle.
--------------------------------	---

139 - Dalbé-Viau	IMSE : 10	2022-2023			2023-2024				
740, rue Esther-Blondin Lachine Qc H8S 4C4		Capacité d'accueil 85%	Nb. RÉEL d'élèves total	Surplus/Besoins d'espace	Capacité d'accueil 85%	Nb. RÉEL d'élèves total	Surplus/Besoins d'espace	Nb de classes spéciales	Nb de classes d'accueil
Bâtisse : B060		1 282	1 034	248	1 282	1 054	228	2	4

Informations complémentaires :	Partage de l'édifice avec le Centre de formation professionnelle de Lachine.
--------------------------------	--

Portrait détaillé du SECONDAIRE secteurs : LaSalle et Lachine (secteurs 20, 21, 22, 23, 27)

144 - Nouvelle école secondaire LaSalle		IMSE : 8	2022-2023			2023-2024				
1511, rue Lapierre Montréal Qc H8N 2J4			Capacité d'accueil	Nb. RÉEL d'élèves total	Surplus/Besoins d'espace	Capacité d'accueil 100%	Nb. RÉEL d'élèves total	Surplus/Besoins d'espace	Nb de classes spéciales	Nb de classes d'accueil
Bâtisse : B156			0	0	0	1 160	538	622	2	7

Informations complémentaires :	2023-2024 : Ouverture de la Nouvelle école secondaire LaSalle avec scolarisation des élèves de la 1re à la 3e secondaire. Pour 2024-2025, de la 1re à la 4e secondaire et pour 2025-2026, de la 1re à la 5e secondaire.
--------------------------------	---

136 - Collège Saint-Louis		IMSE : 4	2022-2023			2023-2024				
275, 36e Avenue Lachine Qc H8T 2A4			Capacité d'accueil 85%	Nb. RÉEL d'élèves total	Surplus/Besoins d'espace	Capacité d'accueil 85%	Nb. RÉEL d'élèves total	Surplus/Besoins d'espace	Nb de classes spéciales	Nb de classes d'accueil
Bâtisse : B132			887	932	-45	887	950	-63	0	0

Informations complémentaires :	École sans territoire d'appartenance avec programme international qui remplit sa capacité au maximum.
--------------------------------	---

135 - de la Traversée		IMSE : 9	2022-2023			2023-2024				
400, 80e Avenue LaSalle Qc H8R 2T3			Capacité d'accueil 85%	Nb. RÉEL d'élèves total	Surplus/Besoins d'espace	Capacité d'accueil 85%	Nb. RÉEL d'élèves total	Surplus/Besoins d'espace	Nb de classes spéciales	Nb de classes d'accueil
Bâtisse : B038			123	31	s.o.	123	44	s.o.	3	0




Informations complémentaires :	École située dans la même bâtisse que l'école primaire Pierre-Rémy. École offrant des services aux élèves ayant des besoins particuliers à l'ordre secondaire.
--------------------------------	---

Portrait détaillé du SECONDAIRE secteurs : Île-des-Sœurs / Verdun (secteurs 24, 25, 26)

Le secteur Île-des-Sœurs et Verdun comprend 1 école secondaire.



Légende des couleurs selon le statut :

-  Sous contrôle : L'école a moins d'élèves que la capacité d'accueil
-  Préoccupant : L'école a autant d'élèves que la capacité d'accueil
-  Critique : L'école a plus d'élèves que la capacité d'accueil

Source :
GPI (Élèves en fréquentation au 30 septembre 2023) et MEQ (Portrait des espaces, août 2023)

Portrait détaillé du SECONDAIRE secteurs : Île-des-Sœurs / Verdun (secteurs 24, 25, 26)

Données ministérielles

Nombre d'élèves du secondaire observés (2022-2023) et attendus (2023-2024 et plus) dans ces 3 secteurs au cours des 5 prochaines années, selon le MEQ.

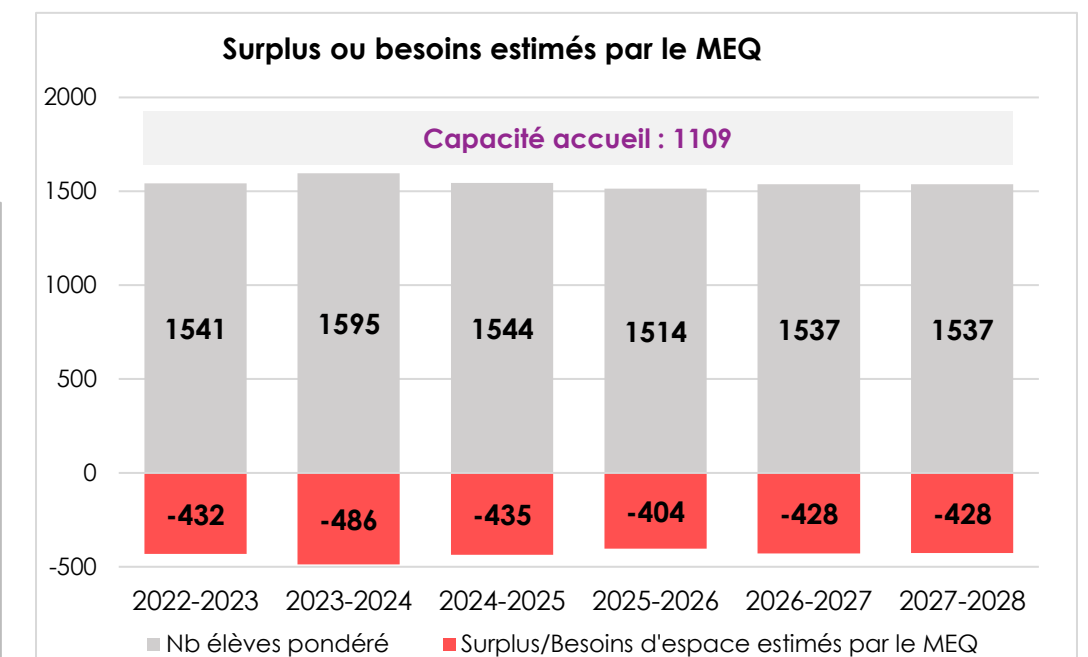
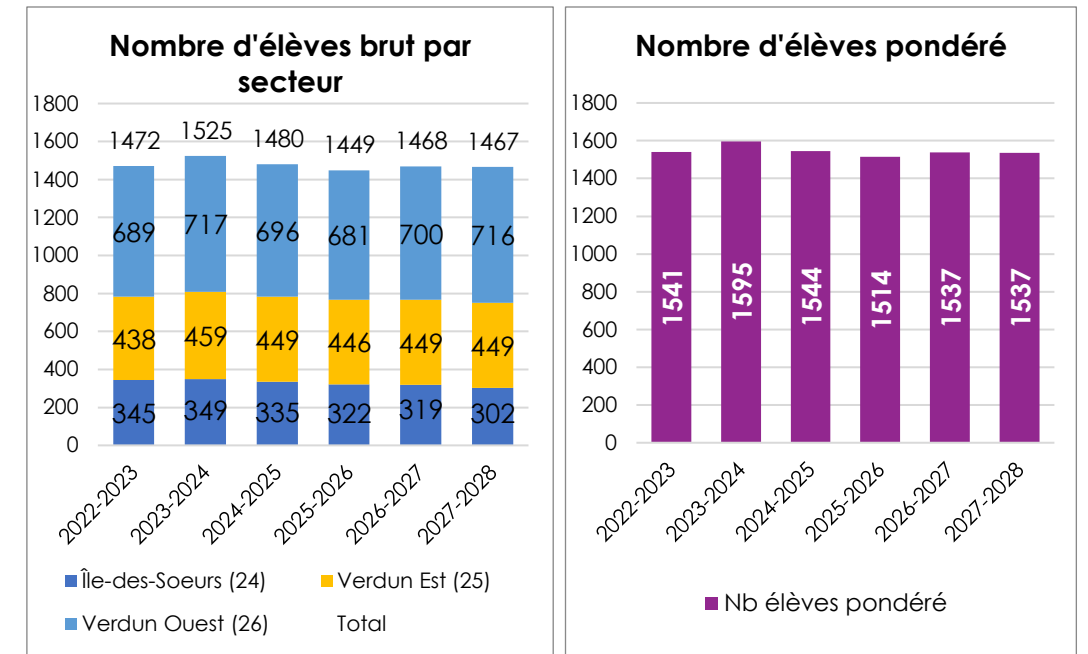
*Élèves qui résident dans ces secteurs

	Nbre élèves					
	2022-2023	2023-2024	2024-2025	2025-2026	2026-2027	2027-2028
Nb élèves brut						
Île-des-Sœurs (24)	345	349	335	322	319	302
Verdun Est (25)	438	459	449	446	449	449
Verdun Ouest (26)	689	717	696	681	700	716
Total	1472	1525	1480	1449	1468	1467
Nb élèves pondéré	1541	1595	1544	1514	1537	1537
Capacité d'accueil du secteur	1109	1109	1109	1109	1109	1109
Surplus/Besoins d'espace estimés par le MEQ	-432	-486	-435	-404	-428	-428
Nombre réel d'élèves dans les écoles du secteur	1 291	1 485				
Surplus/Besoins d'élèves observés dans les écoles du secteur	-182	-376				

Principaux constats :

- Le Ministère prévoit d'ici 5 ans une certaine stabilité du nombre d'élèves au secondaire sur le territoire de ces 3 secteurs : de 1541 élèves en 2022-2023, la population passerait à 1537 en 2027-2028. On prévoit plus précisément une diminution de 43 élèves à L'Île-des-Sœurs, une hausse de 21 élèves dans Verdun Est et une hausse de 27 élèves dans Verdun Ouest.

-Si on interprète ces données indépendamment du contexte, les besoins d'espaces peuvent paraître démesurés, cependant, il importe de signaler qu'une grande proportion des élèves de ces secteurs ont choisi de fréquenter une école d'autres quartiers de Montréal, par exemple Outremont. L'offre de services d'autres écoles et la facilité de se déplacer en transport en commun font en sorte qu'en réalité, plusieurs élèves d'âge secondaire résident dans ces secteurs, mais ne fréquentent pas leur école de secteur. De plus, la capacité de l'école Mgr Richard de 2023-2024 a été augmentée suite aux travaux de réaménagement, donnée qui ne figure pas au PBE 2023.



Source : Prévisions de la population scolaire (avril, bilan 2 avec zones grises) et Portrait des espaces de juin 2023

Portrait détaillé du SECONDAIRE secteurs : Île-des-Sœurs / Verdun (secteurs 24, 25, 26)

Données CSSMB - Élèves qui fréquentent les écoles SECONDAIRES du secteur pour l'année 2022-2023 et 2023-2024

Secteur Île-des-Sœurs / Verdun (secteurs 24, 25, 26)	2022-2023			2023-2024				
	Capacité d'accueil	Nb. RÉEL d'élèves total	Surplus/Besoins d'espace	Capacité d'accueil	Nb. RÉEL d'élèves total	Surplus/Besoins d'espace	Nb de classes spéciales	Nb de classes d'accueil
Total écoles du secteur	1 109	1 291	-182	1 109	1 485	-376	2	5

Informations complémentaires :	
--------------------------------	--

142 - Monseigneur-Richard	IMSE : 7	2022-2023			2023-2024				
Édifice Rhéaume 3000, boulevard Gaétan-Laberge Verdun Qc H4G 3C1		Capacité d'accueil 85%	Nb. RÉEL d'élèves total	Surplus/Besoins d'espace	Capacité d'accueil 85%	Nb. RÉEL d'élèves total	Surplus/Besoins d'espace	Nb de classes spéciales	Nb de classes d'accueil
Bâtisse : B059		1 109	1 291	-182	1 109	1 485	-376	2	5




Informations complémentaires :	Partage de l'édifice avec le Centre de formation professionnelle de Verdun. 2023-2024 : Ajout de 7 locaux à la suite du réaménagement de l'espace. La capacité d'accueil sera réévaluée par le MEQ en juin 2024.
--------------------------------	--

Portrait détaillé du SECONDAIRE secteurs : Mont-Royal, Outremont, Saint-Laurent, Côte-Saint-Luc/Hampstead/Montréal Ouest (secteurs 16, 17, 18, 19, G1, G3, G9)

Le secteur comprend 4 écoles secondaires.



Légende des couleurs selon le statut :

-  Sous contrôle : L'école a moins d'élèves que la capacité d'accueil
-  Préoccupant : L'école a autant d'élèves que la capacité d'accueil
-  Critique : L'école a plus d'élèves que la capacité d'accueil

Source :
GPI (Élèves en fréquentation au 30 septembre 2023) et MEQ (Portrait des espaces, août 2023)

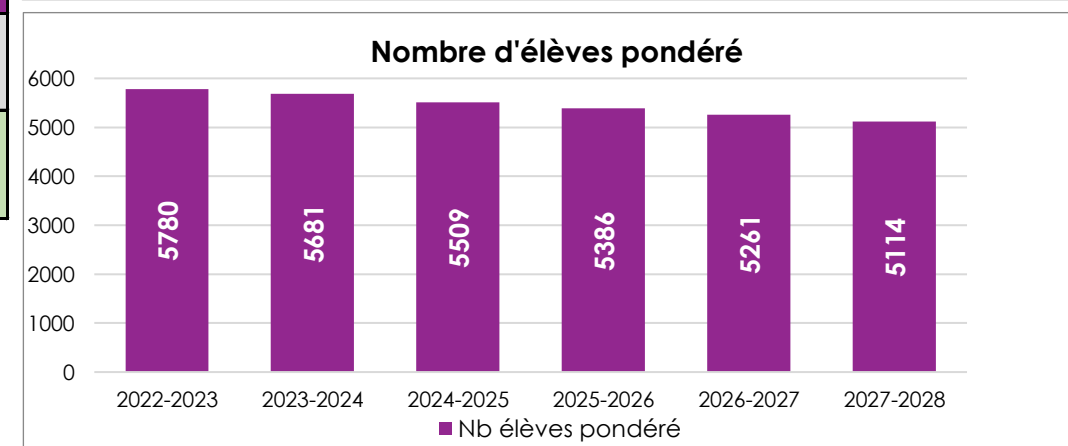
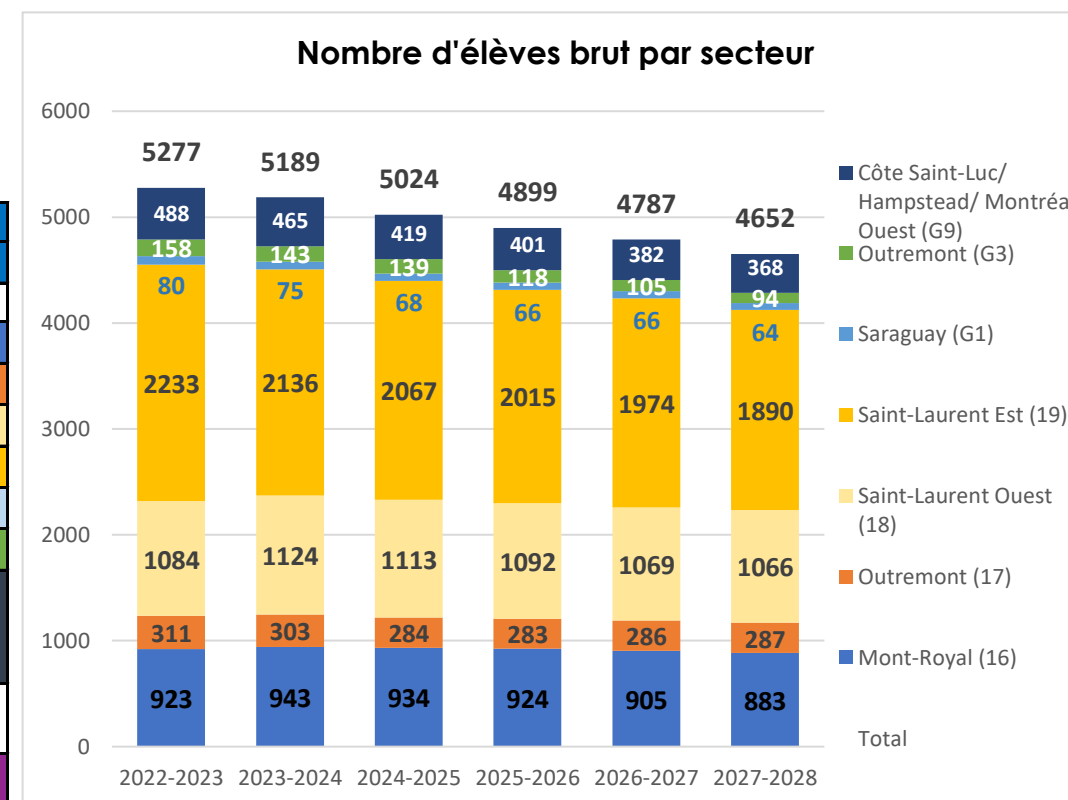
Portrait détaillé du SECONDAIRE secteurs : Mont-Royal, Outremont, Saint-Laurent, Côte-Saint-Luc/Hampstead/Montréal Ouest (secteurs 16, 17, 18, 19, G1, G3, G9)

Données ministérielles

Nombre d'élèves du secondaire observés (2022-2023) et attendus (2023-2024 et plus) dans ces 6 secteurs au cours des 5 prochaines années, selon le MEQ

*Élèves qui résident dans ces secteurs

	Nbre élèves					
	2022-2023	2023-2024	2024-2025	2025-2026	2026-2027	2027-2028
Nb élèves brut						
Mont-Royal (16)	923	943	934	924	905	883
Outremont (17)	311	303	284	283	286	287
Saint-Laurent Ouest (18)	1084	1124	1113	1092	1069	1066
Saint-Laurent Est (19)	2233	2136	2067	2015	1974	1890
Saraguay (G1)	80	75	68	66	66	64
Outremont (G3)	158	143	139	118	105	94
Côte Saint-Luc/ Hampstead/ Montréal Ouest (G9)	488	465	419	401	382	368
Total	5277	5189	5024	4899	4787	4652
Nb élèves pondéré	5780	5681	5509	5386	5261	5114
Capacité d'accueil du secteur	4868	5172	5172	5172	5172	5172
Surplus/Besoins d'espace estimés par le MEQ	-912	-509	-337	-214	-88	58
Nombre réel d'élèves dans les écoles du secteur	5 455	5 557	<i>Note :</i> En 2023, l'agrandissement de l'école secondaire Paul-Gérin-Lajoie d'Outremont a été complété, ce qui a permis d'augmenter de 304 places la capacité d'accueil du secteur. L'agrandissement de l'école Mont-Royal a été mis sur pause à la suite de l'analyse du secteur et des places disponibles dans les écoles.			
Surplus/Besoins d'élèves observés dans les écoles du secteur	-587	-385				

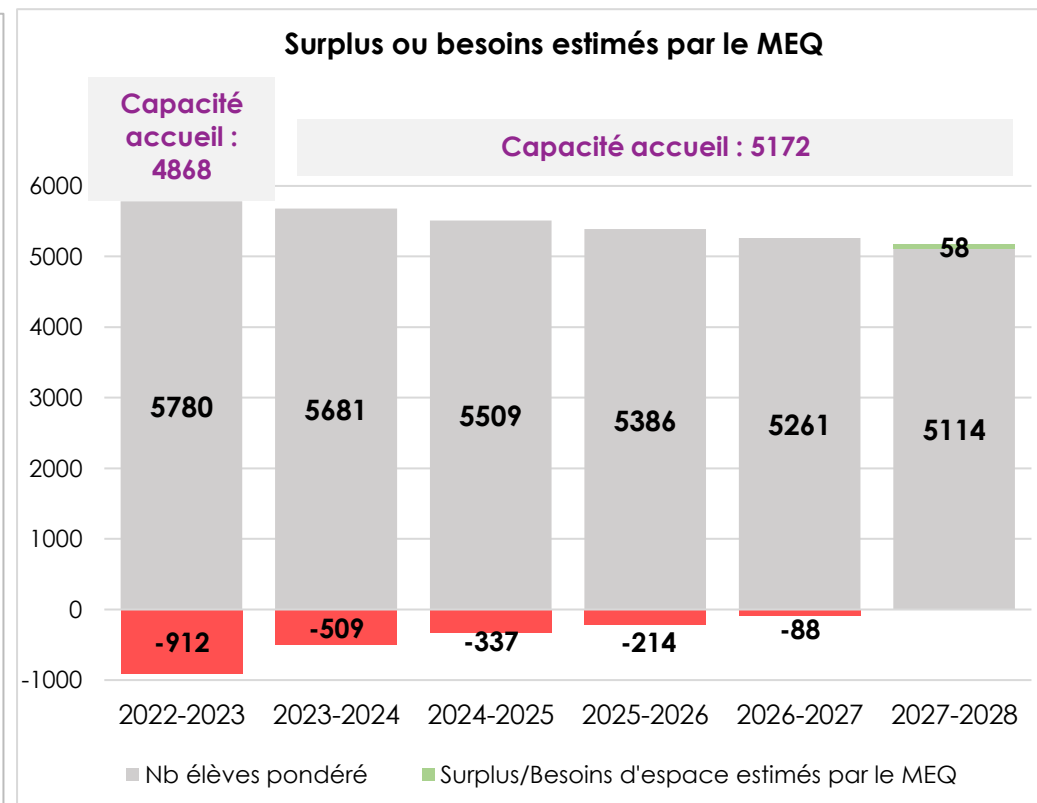


Portrait détaillé du SECONDAIRE secteurs : Mont-Royal, Outremont, Saint-Laurent, Côte-Saint-Luc/Hampstead/Montréal Ouest (secteurs 16, 17, 18, 19, G1, G3, G9)

Principaux constats :

- Le Ministère regroupe ici plusieurs secteurs, où l'offre de services est variée et où les transports en commun facilitent le choix de l'école de fréquentation. En ce sens, plusieurs élèves choisissent de fréquenter une école d'un autre secteur. La capacité d'accueil est donc envisagée en lien avec le regroupement de ces 5 secteurs, en plus de compter 2 zones grises partagées avec le Centre de services scolaire de Montréal. Toutes ces données doivent donc être prises en compte dans l'interprétation des besoins en espace du secteur.

- On prévoit d'ici 5 ans une baisse de 625 élèves sur l'ensemble de ces secteurs, avec une variation de 5277 à 4652 élèves. Ceci représente une baisse de 666 élèves pondérés. On prévoit une baisse de 40 élèves pour le secteur Mont-Royal, de 24 pour Outremont, de 18 pour Saint-Laurent Ouest, de 342 pour Saint-Laurent Est, de 16 pour la zone grise de Saraguay et de 64 pour la zone grise d'Outremont. Malgré cette baisse, les besoins en espaces demeureront pour quelques années.



Source : Prévisions de la population scolaire (avril, bilan 2 avec zones grises) et Portrait des espaces de juin 2023

Portrait détaillé du SECONDAIRE secteurs : Mont-Royal, Outremont, Saint-Laurent, Côte-Saint-Luc/Hampstead/Montréal Ouest (secteurs 16, 17, 18, 19, G1, G3, G9)

Données CSSMB - Élèves qui fréquentent les écoles SECONDAIRES du secteur pour l'année 2022-2023 et 2023-2024

Secteurs Mont-Royal, Outremont, Saint-Laurent, Côte-Saint-Luc/Hampstead/Montréal Ouest (secteurs 16, 17, 18, 19, G1, G3, G9)	2022-2023			2023-2024				
	Capacité d'accueil	Nb. RÉEL d'élèves total	Surplus/Besoins d'espace	Capacité d'accueil	Nb. RÉEL d'élèves total	Surplus/Besoins d'espace	Nb de classes spéciales	Nb de classes d'accueil
Total écoles du secteur	4 868	5 455	-587	5 172	5 557	-385	14	32

Informations complémentaires :	2023-2024 : Augmentation de la capacité d'accueil à la suite de l'agrandissement de l'école Paul-Gérin-Lajoie-d'Outremont.
--------------------------------	--

038 - Mont-Royal	IMSE : 2	2022-2023			2023-2024				
50, avenue Montgomery Mont-Royal Qc H3R 2B3		Capacité d'accueil 85%	Nb. RÉEL d'élèves total	Surplus/Besoins d'espace	Capacité d'accueil 85%	Nb. RÉEL d'élèves total	Surplus/Besoins d'espace	Nb de classes spéciales	Nb de classes d'accueil
Bâtisse : B030		887	1 003	-116	887	968	-81	0	0

Informations complémentaires :	-
--------------------------------	---

040 - Paul-Gérin-Lajoie-d'Outremont	IMSE : 4	2022-2023			2023-2024				
475, avenue Bloomfield Outremont Qc H2V 3R9		Capacité d'accueil 85%	Nb. RÉEL d'élèves total	Surplus/Besoins d'espace	Capacité d'accueil 85%	Nb. RÉEL d'élèves total	Surplus/Besoins d'espace	Nb de classes spéciales	Nb de classes d'accueil
Bâtisse : B027		740	1 088	-349	1 044	1 041	3	4	5

Informations complémentaires :	2019-2020 : Ajout de 6 classes modulaires. 2023-2024 : Fin des travaux d'agrandissement et augmentation de la capacité d'accueil de 304 places. La capacité d'accueil exclut l'espace disponible à l'édifice Strathcona, compte tenu que cet édifice sera mis aux normes à la suite des travaux majeurs.
--------------------------------	---

Portrait détaillé du SECONDAIRE secteurs : Mont-Royal, Outremont, Saint-Laurent, Côte-Saint-Luc/Hampstead/Montréal Ouest (secteurs 16, 17, 18, 19, G1, G3, G9)

041 - Saint-Laurent		IMSE : 9	2022-2023			2023-2024					
Édifice Émile-Legault 2395, boulevard Thimens Saint-Laurent Qc H4R 1T4	Édifice Saint-Germain 1870, rue Decelles St-Laurent Qc H4M 1A8		Capacité d'accueil 85 %	Nb. RÉEL d'élèves total	Surplus/Besoins d'espace	Capacité d'accueil 85 %	Nb. RÉEL d'élèves total	Surplus/Besoins d'espace	Nb de classes spéciales	Nb de classes d'accueil	
Édifice Saint-Germain Annexe 850, boulevard Marcel-Laurin St-Laurent Qc H4M 2M9											
Bâtisse : B029		B026	B022	1 869	2 043	-174	1 869	2 096	-227	10	13

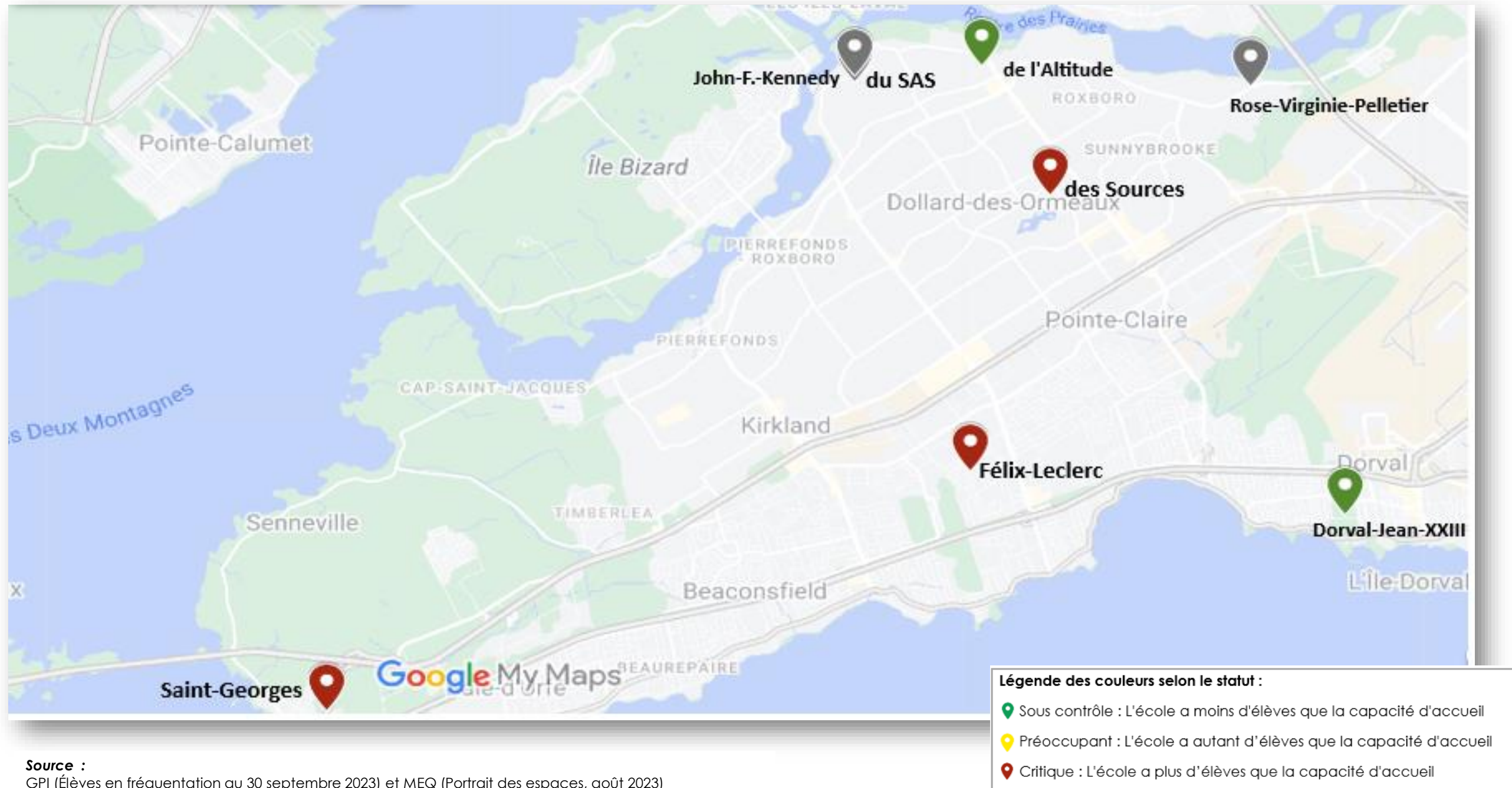
Informations complémentaires :	2018-2019 : Ajout de 4 classes modulaires.
--------------------------------	--

042 - Pierre-Laporte		IMSE : 9	2022-2023			2023-2024				
1101, chemin Rockland Mont-Royal Qc H3P 2X8	Édifice Côte-Vertu 860, boulevard de la Côte-Vertu Montréal Qc H4L 4Y4		Capacité d'accueil 85% / 100%	Nb. RÉEL d'élèves total	Surplus/Besoins d'espace	Capacité d'accueil 85% / 100%	Nb. RÉEL d'élèves total	Surplus/Besoins d'espace	Nb de classes spéciales	Nb de classes d'accueil
Bâtisse : B028		B146								
			1 372	1 321	51	1 372	1 452	-80	0	14

Informations complémentaires :	Le calcul de la capacité de cette école est considérée à 85 % pour l'édifice Pierre-Laporte et à 100 % pour l'édifice Côte-Vertu.
--------------------------------	---

Portrait détaillé du SECONDAIRE secteurs : Sud / Nord / Île-Bizard / Dorval (secteurs 91, 92, 93, 94, 95, 96, 97)

Le secteur Sud, Nord, Île-Bizard et Dorval comprend 5 écoles secondaires et 3 écoles spéciales.



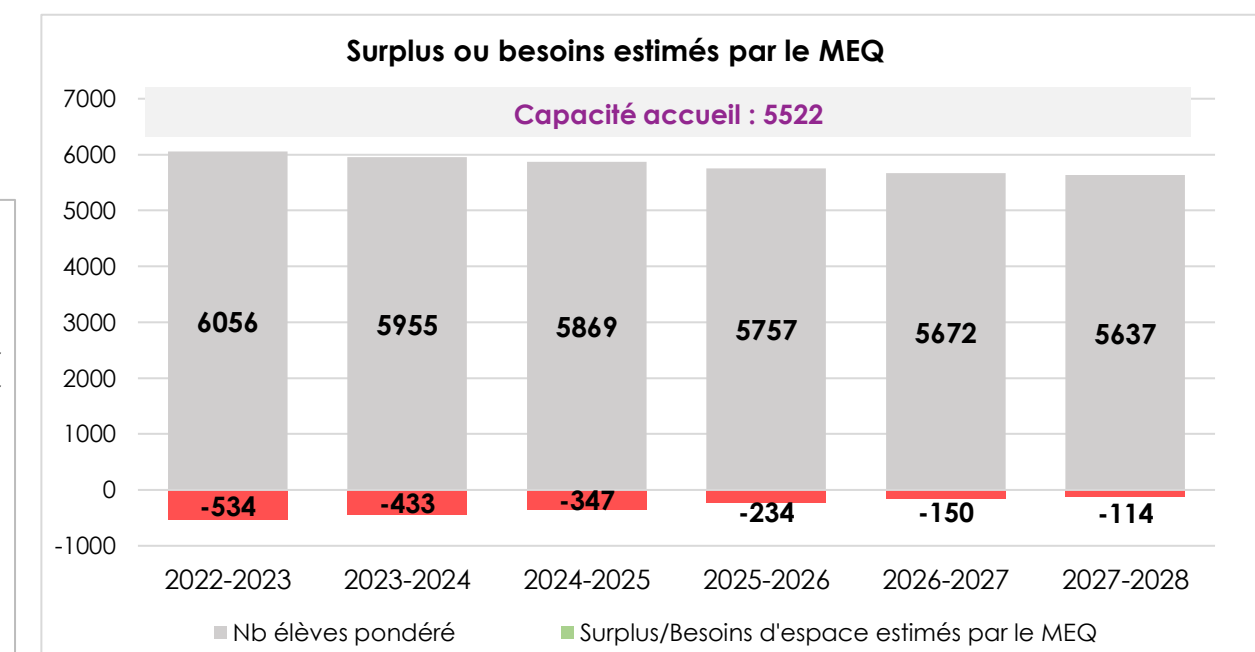
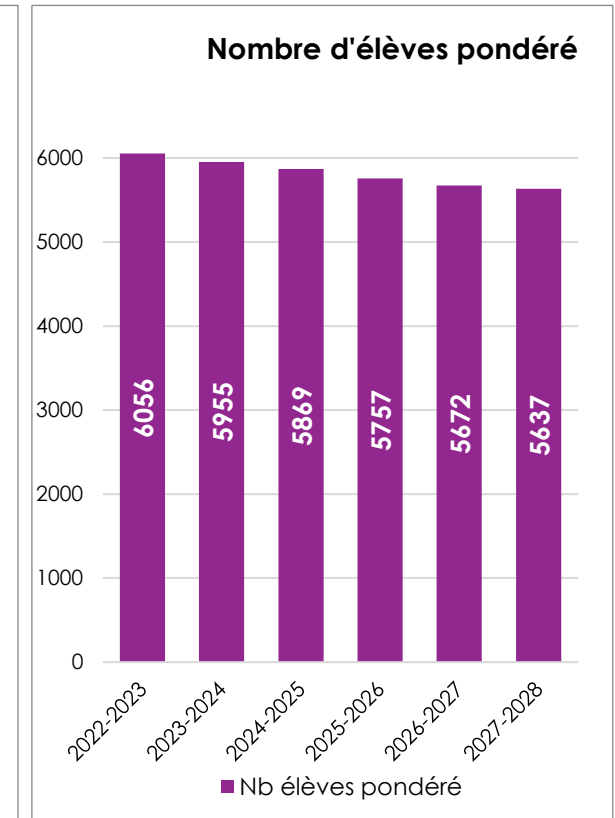
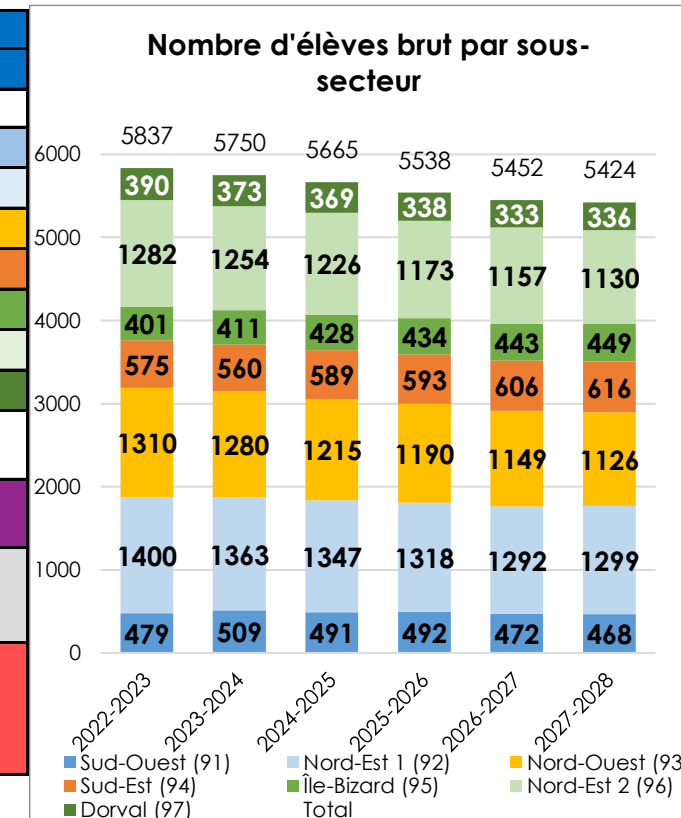
Portrait détaillé du SECONDAIRE secteurs : Sud / Nord / île-Bizard / Dorval (secteurs 91, 92, 93, 94, 95, 96, 97)

Données ministérielles

Nombre d'élèves du secondaire observés (2022-2023) et attendus (2023-2024 et plus) dans ces 7 secteurs au cours des 5 prochaines années, selon le MEQ

*Élèves qui résident dans ces secteurs

	Nbre élèves					
	2022-2023	2023-2024	2024-2025	2025-2026	2026-2027	2027-2028
Nb élèves brut						
Sud-Ouest (91)	479	509	491	492	472	468
Nord-Est 1 (92)	1400	1363	1347	1318	1292	1299
Nord-Ouest (93)	1310	1280	1215	1190	1149	1126
Sud-Est (94)	575	560	589	593	606	616
Île-Bizard (95)	401	411	428	434	443	449
Nord-Est 2 (96)	1282	1254	1226	1173	1157	1130
Dorval (97)	390	373	369	338	333	336
Total	5837	5750	5665	5538	5452	5424
Nb élèves pondéré	6056	5955	5869	5757	5672	5637
Capacité d'accueil du secteur	5522	5522	5522	5522	5522	5522
Surplus/Besoins d'espace estimés par le MEQ	-534	-433	-347	-234	-150	-114
Nombre réel d'élèves dans les écoles du secteur	5 759	5 903				
Surplus/Besoins d'élèves observés dans les écoles du secteur	-237	-381				



Source : Prévisions de la population scolaire (avril, bilan 2 avec zones grises) et Portrait des espaces de juin 2023

Principaux constats :

- Le Ministère prévoit d'ici 5 ans une baisse de plus de 400 élèves dans l'Ouest de l'île de Montréal. Toutefois, cette baisse est répartie à travers les différents secteurs : une baisse de 11 élèves dans le secteur Sud-Ouest, de 101 élèves dans le secteur Nord-Est, de 184 élèves dans le secteur Nord-Ouest, de 152 élèves dans le secteur Nord-Est 2 et de 54 élèves dans le secteur Dorval. On prévoit une légère hausse de 41 élèves dans le secteur Sud-Est et de 48 élèves à l'île-Bizard.

- Si on met en relation le nombre d'élèves avec la capacité d'accueil des écoles du territoire, les besoins d'espace sont majeurs. On note un manque à gagner de 534 places-élèves en 2022-2023 et de 433 places-élèves en 2023-2024.

Portrait détaillé du SECONDAIRE secteurs : Sud / Nord / île-Bizard / Dorval (secteurs 91, 92, 93, 94, 95, 96, 97)

Données CSSMB - Élèves qui fréquentent les écoles SECONDAIRES du secteur pour l'année 2022-2023 et 2023-2024

Secteur Sud / Nord / île-Bizard / Dorval (secteurs 91, 92, 93, 94, 95, 96, 97)	2022-2023			2023-2024				
	Capacité d'accueil	Nb. RÉEL d'élèves total	Surplus/Besoins d'espace	Capacité d'accueil	Nb. RÉEL d'élèves total	Surplus/Besoins d'espace	Nb de classes spéciales	Nb de classes d'accueil
Total écoles du secteur	5 522	5 759	-237	5 522	5 903	-381	28	20

Informations complémentaires :	
--------------------------------	--

236 - des Sources	IMSE : 3	2022-2023			2023-2024				
2900, chemin Lake Dollard-des-Ormeaux Qc H9B 2P1		Capacité d'accueil 85%	Nb. RÉEL d'élèves total	Surplus/Besoins d'espace	Capacité d'accueil 85%	Nb. RÉEL d'élèves total	Surplus/Besoins d'espace	Nb de classes spéciales	Nb de classes d'accueil
Bâtisse : B059		1 306	1 602	-296	1 306	1 543	-237	13	0

Informations complémentaires :	2020-2021 : Ajout de 12 classes modulaires.
--------------------------------	---

240 - Félix-Leclerc	IMSE : 2	2022-2023			2023-2024				
311, avenue Inglewood Pointe-Claire Qc H9R 2Z8		Capacité d'accueil 85%	Nb. RÉEL d'élèves total	Surplus/Besoins d'espace	Capacité d'accueil 85%	Nb. RÉEL d'élèves total	Surplus/Besoins d'espace	Nb de classes spéciales	Nb de classes d'accueil
Bâtisse : B060		1 208	1 278	-70	1 208	1 272	-64	5	5

Informations complémentaires :	
--------------------------------	--

Portrait détaillé du SECONDAIRE secteurs : Sud / Nord / île-Bizard / Dorval (secteurs 91, 92, 93, 94, 95, 96, 97)

241 - Dorval-Jean-XXIII		IMSE : 6	2022-2023			2023-2024				
Édifice Dorval 1350, avenue Carson Dorval Qc H9S 1M6	Édifice Jean-XXIII 1301, avenue Dawson Dorval Qc H9S 1Y3		Capacité d'accueil 85%	Nb. RÉEL d'élèves total	Surplus/Besoins d'espace	Capacité d'accueil 85%	Nb. RÉEL d'élèves total	Surplus/Besoins d'espace	Nb de classes spéciales	Nb de classes d'accueil
Bâtisse : B156	B090		1 380	1 404	-24	1 380	1 308	72	8	5

Informations complémentaires :

Une diminution du nombre d'élèves est observée compte tenu de l'application du territoire d'appartenance de l'Altitude.

243 - Saint-Georges		IMSE : 3	2022-2023			2023-2024				
3, avenue Pearson Senneville Qc H9X 3P7			Capacité d'accueil 85%	Nb. RÉEL d'élèves total	Surplus/Besoins d'espace	Capacité d'accueil 85%	Nb. RÉEL d'élèves total	Surplus/Besoins d'espace	Nb de classes spéciales	Nb de classes d'accueil
Bâtisse : B132			592	768	-176	592	776	-184	2	3

Informations complémentaires :

2020-2021 : Ajout de 8 classes modulaires.

245 - de l'Altitude		IMSE : 8	2022-2023			2023-2024				
5060, boulevard des Sources Pierrefonds Qc H8Y 3E4			Capacité d'accueil 85%	Nb. RÉEL d'élèves total	Surplus/Besoins d'espace	Capacité d'accueil 85%	Nb. RÉEL d'élèves total	Surplus/Besoins d'espace	Nb de classes spéciales	Nb de classes d'accueil
Bâtisse : B132			1 036	707	329	1 036	1 004	32	0	7

Informations complémentaires :

Portrait détaillé du SECONDAIRE secteurs : Sud / Nord / île-Bizard / Dorval (secteurs 91, 92, 93, 94, 95, 96, 97)

037 - du SAS	IMSE : 8	2022-2023			2023-2024				
Édifice Cardinal 500, boulevard Dollard Outremont Qc H2V 3G2	Édifice Pierrefonds 13280, rue Huntington Pierrefonds, Qc, H8Z 1G2	Capacité d'accueil	Nb. RÉEL d'élèves total	Surplus/Besoins d'espace	Capacité d'accueil	Nb. RÉEL d'élèves total	Surplus/Besoins d'espace	Nb de classes spéciales	Nb de classes d'accueil
Édifice Carson 1075, avenue Carson Dorval, Qc, H9S 1M2									
Bâtisse : B038	B136								

Informations complémentaires :	Clientèle annuelle en fonction des besoins des élèves.
--------------------------------	--

238 - Rose-Virginie-Pelletier	IMSE : 5	2022-2023			2023-2024				
9469, boulevard Gouin Ouest Pierrefonds Qc H8Y 1T2		Capacité d'accueil	Nb. RÉEL d'élèves total	Surplus/Besoins d'espace	Capacité d'accueil	Nb. RÉEL d'élèves total	Surplus/Besoins d'espace	Nb de classes spéciales	Nb de classes d'accueil
Bâtisse : B850 et B870									
n/a	n/a								

Informations complémentaires :	Utilise tous les locaux mis à sa disposition par le Centre. Entente MEQ - MEQ. Clientèle annuelle en fonction des besoins des élèves.
--------------------------------	--

237 - John-F.-Kennedy	IMSE : 7	2022-2023			2023-2024				
215, avenue Elm Beaconsfield Qc H9W 2E2	Édifice Bélanger 49 et 51, avenue Bélanger LaSalle Qc H8R 3K5	Capacité d'accueil	Nb. RÉEL d'élèves total	Surplus/Besoins d'espace	Capacité d'accueil	Nb. RÉEL d'élèves total	Surplus/Besoins d'espace	Nb de classes spéciales	Nb de classes d'accueil
171, avenue Orchard LaSalle Qc H8R 3G3	130, avenue Ambassador Pointe-Claire Qc H9R 1S8								
Édifice Pierrefonds 13280, rue Huntington Pierrefonds, Qc H8Z 1G2									
Bâtisse : B070, B094, B135, B097, B136									

Informations complémentaires :	2019-2020 : Ajout de 3 classes modulaires à l'édifice Bélanger. École qui accueille des élèves à besoins particuliers âgés de 4 à 21 ans. PQI 2019-2029 : Réaménagement de l'école Allancroft qui deviendra l'édifice Beaconsfield de l'école John-F.-Kennedy.
--------------------------------	--

Portrait détaillé des autres bâtisses du secteur : LaSalle

Le secteur LaSalle comprend un centre pour la formation professionnelle, un pour la formation des adultes ainsi qu'un autre immeuble administratif.



Portrait détaillé des autres bâtisses du secteur : LaSalle

Réseau du secteur des adultes et de la formation professionnelle

720 - Centre intégré de mécanique, de métallurgie et d'électricité	Bâtisse	Informations complémentaires
1100, rue Ducas LaSalle Qc H8N 3E6	B124	PQI 2022-2032 : Demande d'aménagement d'une salle de dîneurs acceptée.

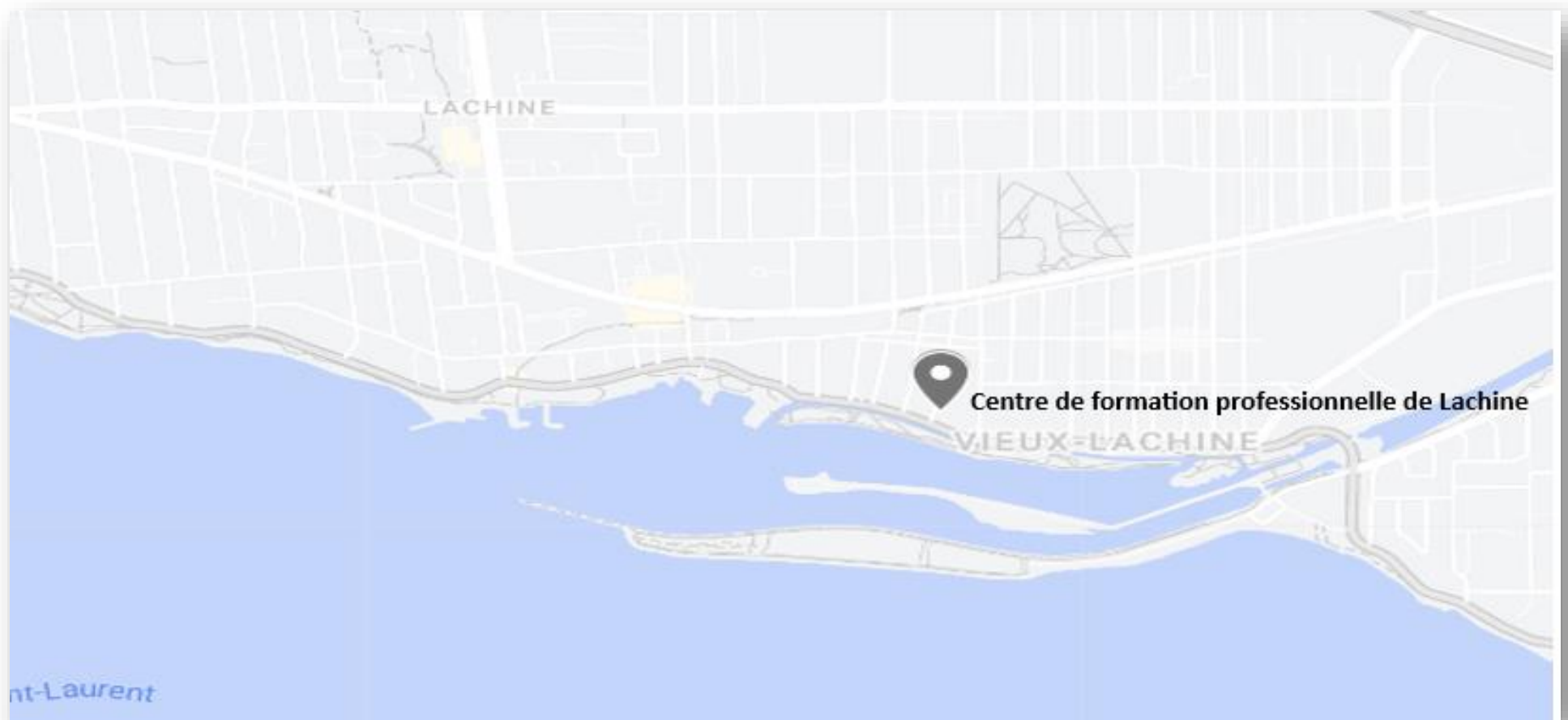
830-840 - Centre d'éducation des adultes de LaSalle	Bâtisse	Informations complémentaires
Édifice LaSalle 8825, rue Centrale LaSalle Qc H8P 1P3	B101; B037(7); B040(7); B047(7); B048(7); B050(7); B058(7); B126(7); B129(7); B135(7); B059(7);	
Édifice Boileau 1625, rue Saint-Antoine Lachine Qc H8S 1T8	B100	

Données CSSMB - Autres bâtiments

Centre éducatif	Bâtisse	Informations complémentaires
8700, boulevard Champlain LaSalle Qc H8P 3H7	B053	Bureaux administratifs du Centre de services scolaire Marguerite-Bourgeoy.

Portrait détaillé des autres bâtisses du secteur : Lachine

Le secteur Lachine comprend un centre pour la formation professionnelle.



Portrait détaillé des autres bâtisses du secteur : Lachine

Réseau du secteur des adultes et de la formation professionnelle

760 - Centre de formation professionnelle de Lachine	Bâtisse	Informations complémentaires
Édifice de la Rive 46, 16e Avenue Lachine Qc H8S 3M4	B126	Partage de l'édifice avec l'école Dalbé-Viau.
Édifice Dalbé-Viau 740, rue Esther-Blondin Lachine Qc H8S 4C4	B060	

Portrait détaillé des autres bâtisses du secteur : Verdun

Le secteur Verdun comprend 7 bâtisses : 2 centres pour la formation professionnelle, un pour la formation des adultes ainsi que 4 autres immeubles administratifs.



Portrait détaillé des autres bâtisses du secteur : Verdun

Réseau du secteur des adultes et de la formation professionnelle

940 - Centre de formation professionnelle de Verdun	Bâtisse	Informations complémentaires
<p>Édifice Gaétan-Laberge 3010, boulevard Gaétan-Laberge Verdun Qc H4G 3C1</p>	B062	<p>Édifice Rhéaume : Partage de l'édifice avec l'école Monseigneur-Richard. Édifice Galt : Partage de l'édifice avec le Service des ressources matérielles, le Service des ressources informatiques et le Centre de formation professionnelle des métiers de la santé.</p>
<p>Édifice Galt 1150, rue Galt Montréal Qc H4G 2P9</p>	B061	

850 - Centre d'éducation des adultes Champlain	Bâtisse	Informations complémentaires
<p>1201, rue Argyle Verdun Qc H4H 1V4</p>	<p>B091; B061; B103; B035 (7); B042 (7); B056 (7); B062 (7); B124 (7)</p>	<p>Superficie de 2 982 pi2 louée par le CPE Les Trotinettes jusqu'au 30 octobre 2026.</p>

920 - Centre de formation professionnelle des Carrefours	Bâtisse	Informations complémentaires
<p>1240, rue Moffat Verdun Qc H4H 1Y9</p>	B103	

Portrait détaillé des autres bâtisses du secteur : Verdun

Données CSSMB - Autres bâtiments

<i>Atelier des Ressources matérielles Sud</i>	Bâtisse	Informations complémentaires
4330, boulevard Champlain Verdun Qc H4G 1A8	B055	
<i>Carrefour Multi-Service Marguerite-Bourgeoys/Sarca</i>	Bâtisse	Informations complémentaires
1100, 5e Avenue Verdun Qc H4G 2Z6	B056	
<i>CPE Les petits Lapins</i>	Bâtisse	Informations complémentaires
1355, rue Clémenceau Verdun Qc H4H 2R2	B122	2000 : Autorisation ministérielle de céder en emphytéose la bâtisse du Chalet du parc Crawford au CPE Les Petits Lapins (lettre du 12 octobre 2000) jusqu'au 8 août 2025.
<i>Centre de formation professionnelle de Verdun - Édifice Galt</i>	Bâtisse	Informations complémentaires
Édifice Galt 1150, rue Galt Montréal Qc H4G 2P9	B061	Partage l'édifice avec le Service des ressources informatiques, le Centre de formation professionnelle des métiers de la santé et le Centre de formation professionnelle de Verdun.

Portrait détaillé des autres bâtisses du secteur : Pierrefonds

Le secteur Pierrefonds comprend un centre pour la formation professionnelle.



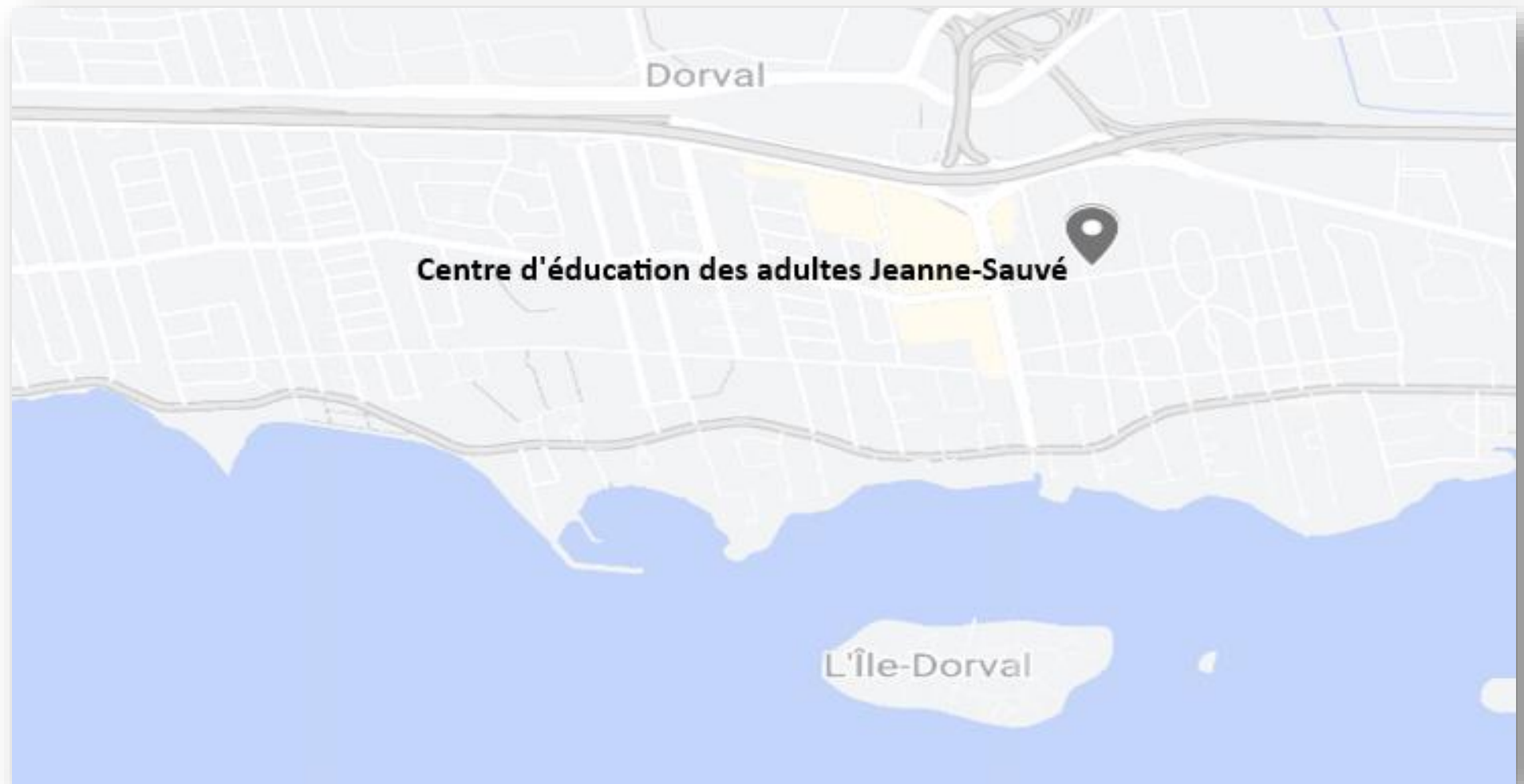
Portrait détaillé des autres bâtisses du secteur : Pierrefonds

Réseau du secteur des adultes et de la formation professionnelle

770 - Centre de formation professionnelle des métiers de la santé	Bâtisse	Informations complémentaires
Édifice Jacques-Mongeau 3501, boulevard Saint-Charles Kirkland Qc H9H 4S3	B131;B061;	Édifice Jacques-Mongeau : Tous les locaux sont utilisés par le Centre de formation professionnelle des métiers de la santé (résolution #CA20/21-06-110). Édifice Galt : partage l'édifice avec le Centre de formation professionnelle de Verdun (résolution #CC19/20-10-025).
Édifice Galt 1150, rue Galt Montréal Qc H4G 2P9	B061	

Portrait détaillé des autres bâtisses du secteur : Dorval

Le secteur Dorval comprend un centre pour la formation des adultes.



Portrait détaillé des autres bâtisses du secteur : Dorval

Réseau du secteur des adultes et de la formation professionnelle

820 - Centre d'éducation des adultes Jeanne-Sauvé	Bâtisse	Informations complémentaires
<p>Édifice Dorval 305, avenue Mimosa Dorval Qc H9S 3K5</p>	<p>B096; B063(7); B067(7); B068(7); B075(7); B078(7); B079(7); B082(7); B083(7); B089(7); B126(7) B131(7) B137(7)</p>	
<p>Édifice Mimosa 331, avenue Mimosa Dorval Qc H9S 3K5</p>	<p>B085</p>	
<p>Édifice Saint-Jean 4280, boulevard Saint-Jean Dollard-des-Ormeaux Qc H9H 2A5</p>	<p>B140</p>	

Portrait détaillé des autres bâtisses du secteur : Outremont

Le secteur Outremont comprend un centre pour la formation des adultes ainsi qu'un autre immeuble administratif.



Portrait détaillé des autres bâtisses du secteur : Outremont

Réseau du secteur des adultes et de la formation professionnelle

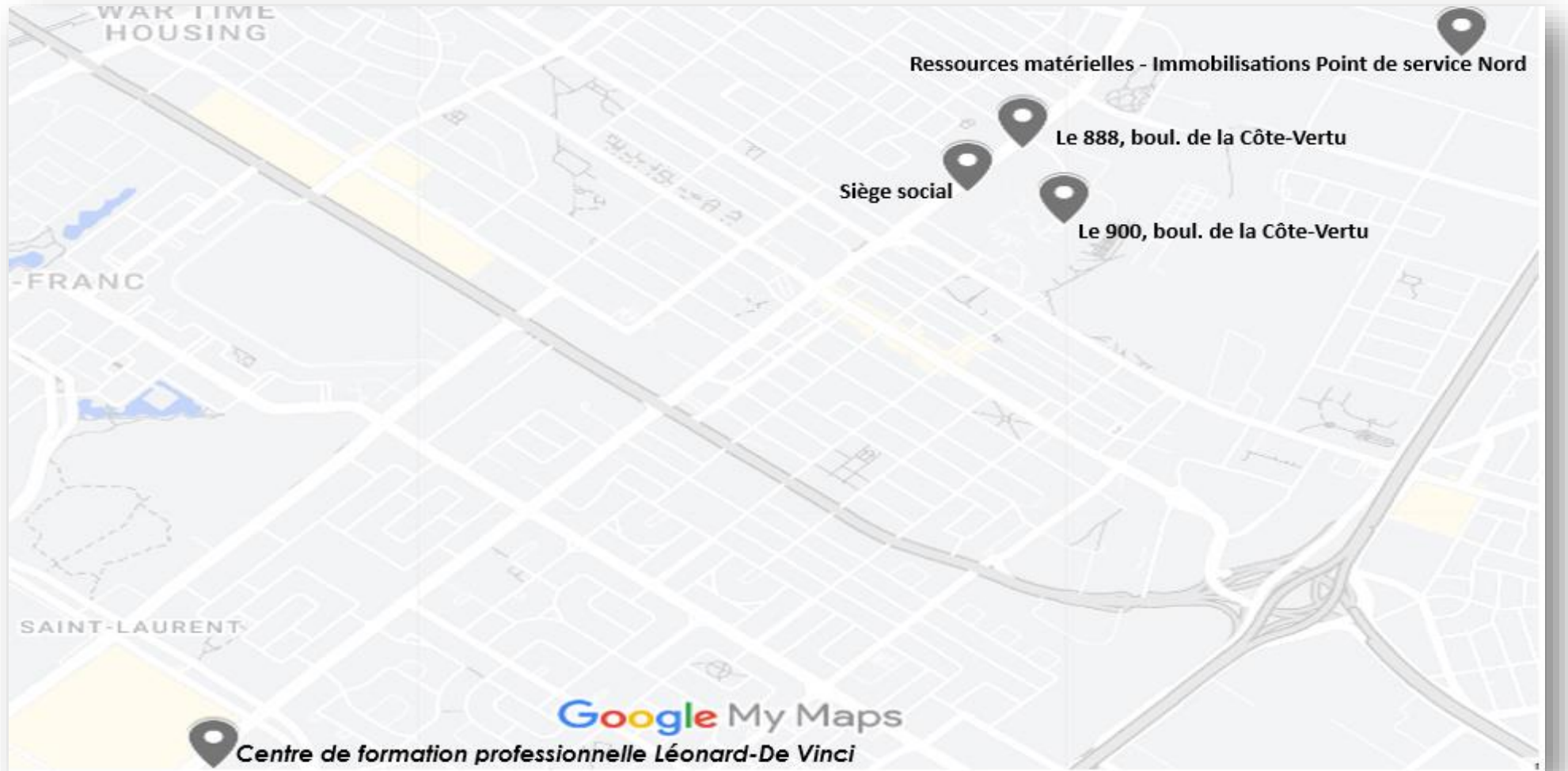
880- Centre d'éducation des adultes Outremont	Bâtisse	Informations complémentaires
500, boulevard Dollard Outremont Qc H2V 3G2	B025; B002(7); B003(7); B005(7); B006(7); B008(7); B011(7); B017(7); B019(7); B029(7) B099(7); B102(7); B104(7); B138(7)	Partage l'édifice avec l'école du Sas (résolution #CC14/15-05-153).
Édifice Filion 1450, rue Filion Saint-Laurent Qc H4L 4E8	B020	

Données CSSMB - Autres bâtiments

CPE Querbes Inc.	Bâtisse	Informations complémentaires
225, avenue Bloomfield Outremont Qc H2V 3R6	B016	Superficie de 4 113 pi2 louée par le CPE Querbes Inc. Bail renouvelé jusqu'au 30-06-2024.

Portrait détaillé des autres bâtisses du secteur : Saint-Laurent

Le secteur Saint-Laurent comprend un centre pour la formation professionnelle ainsi que 4 autres immeubles administratifs.



Portrait détaillé des autres bâtisses du secteur : Saint-Laurent

Réseau du secteur des adultes et de la formation professionnelle

900-910- Centre de formation professionnelle Léonard-De Vinci	Bâtisse	Informations complémentaires
Édifice Thimens 2405, boulevard Thimens Saint-Laurent Qc H4R 1T4	B029	Édifice Thimens : Partage de l'édifice avec l'école Saint-Laurent. PQI 2023-2033 : Demande de démolition et de reconstruction de l'édifice Côte-Vertu.
Édifice Côte-Vertu 3200, boulevard de la Côte-Vertu Saint-Laurent Qc H4R 1P8	B102	

Données CSSMB - Autres bâtiments

Ressources matérielles - Immobilisations Point de service Nord	Bâtisse	Informations complémentaires
290, rue Deslauriers Saint-Laurent Qc H4N 1V8	B123	Archives, reprographie, atelier Nord et entrepôt du Centre de services scolaire Marguerite-Bourgeoys.

Siège social	Bâtisse	Informations complémentaires
1100, boulevard de la Côte-Vertu Saint-Laurent Qc H4L 4V1	B098	Bureaux administratifs du Centre de services scolaire Marguerite-Bourgeoys.

Portrait détaillé des autres bâtisses du secteur : Saint-Laurent

<i>Le 888, boul. de la Côte-Vertu</i>	Bâtisse	Informations complémentaires
888, boulevard de la Côte-Vertu Saint-Laurent QC H4L 4Y4	B148	Travaux de remise aux normes de l'édifice en cours.

<i>Le 900, boul. de la Côte-Vertu</i>	Bâtisse	Informations complémentaires
900, boulevard de la Côte-Vertu Saint-Laurent QC H4L 4Y4	B147	PQI 2019-2029 : Analyse d'aménagement et de transformation en cours. Installation temporaire jusqu'au début des travaux d'aménagement du bureau administratif du centre de services et du bureau des inscriptions centralisées.